



AREA: DESCRIZIONI TECNICHE DI DETTAGLIO

(Allegato 3 - delle Condizioni Generali di Vendita)

STRUTTURE.

In melaminico bianco (Cod. AE01) di spessore mm.18, costruite con pannelli di particelle di legno rivestiti di carta melaminica in classe E1, bordate con bordi ABS, PVC, MELAMINICI con colla poliuretanica resistente all'umidità.

ANTE IN LEGNO.

Pannello di particelle di legno spessore 19 mm. Classe E1, in conformità alle normative europee sull'emissione di formaldeide, impiallacciato con tranciato di rovere europeo, tranciato di precomposto di teak o ebano e bordato con bordo legno spessore 10/10. Tinteggiatura a solvente con fondo di finitura ed opaco in acrilico.

ANTE LACCATE.

Pannello in MDF spessore 19 mm. In classe E1, in conformità alle normative europee sull'emissione di formaldeide. Verniciatura a fondo poliesteri, finitura con vernice poliuretanica lucida e gofrata.

ANTE A VETRO.

Telaio in alluminio lucido con inserto in vetro temperato laccato.

MANIGLIE.

In metallo.

NOTE TECNICHE.

Le sigle DX e SX per le basi e i pensili indicano il verso della cerniera, così dicasi per la base angolare e il pensile angolo. Per i lavelli si intende il verso della vasca o delle vasche.

AREA: DETAILED TECHNICAL DESCRIPTIONS

(Attachement 3 – General Sales Condition)

UNIT

White melamine (Cod. AE01) thickness 18 mm with particle board panels covered by melamine paper class E1. Flanged with ABS-PVC-MELAMINE edges, with moisture-resistant polyurethan glue.

WOODEN FRONT PANELS

Particle board panels thickness 19 mm class E1, according to the European norms about formaldehyde emission, veneered with european quarter-sliced oak, multi laminar quarter-sliced teak or ebony and flanged with wooden edge thickness 10/10. Solvent-borne painting with finish primer and acrylic matt.

LACQUERED FRONT PANELS

MDF front panel, thickness 18 mm class E1, according to the European norms about formaldehyde emission. Painting with polyester primer, polyurethan paint, polished and embossed finish.

GLASS FRONT PANELS

Smoothed aluminium frame with hardenend, satin and lacquered glass decoration.

HANDLES

Metal

TECHNICAL NOTES

R and L for base units and for wall units mean the hinge's direction, the same is for the angle base and wall units. By the sink the basin or basins direction is meant.

AREA: DESCRIPTIONS TECHNIQUES DÉTAILLÉES

(Annexe 3 – Conditions Generales de Vente)

CAISSONS

En mélaminé blanc (Cod. AE01) avec épaisseur 18 mm. Réalisé avec des panneaux de particules de bois recouverts par papier mélaminé classe E1; bordés en ABS-PVC-MELAMINE' avec colle polyuréthane résistant à l'humidité

PORTES EN BOIS

Panneau en particules de bois, épaisseur 19 mm., classe E1, en conformité avec les réglementations européenne sur le dégagement de formaldéhyde, plaqué avec placage de rouvre européen, placage de precomposé de teak ou d'ébène et bordés en bois épaisseur 10/10. Peinture avec solvant, fond de finissage et opaque en acrylique.

PORTES LACQUEES

Panneau en MDF, épaisseur 19 mm. Classe E1, en conformité avec les réglementations européenne sur le dégagement de formaldéhyde. Vernissage en fond polyester, finissage avec vernis polyuréthane brillante et gaufrée.

PORTES EN VERRE

Cadre en aluminium brillant avec insertion en verre trempé laqué

POIGNEES

En métal

NOTES TECHNIQUES

D (droite) et G (gauche) pour les bases et les éléments haut, montrent le vers e la charnière, la même chose est pour la bas d'angle et l'élément haut d'angle.

Pour les éviers on compte le vers de la bac ou des bacs.

AREA: INFORMACIONES TECNICAS DETALLADAS

(Adjunto 3 - Condiciones Generales de Venta)

ESTRUCTURAS

De melamínico blanco (Cod. AE01) de espesor 18mm. Realizadas con paneles de fibra de madera revestidos por un papel melamínico de clase E1, con el borde en ABS, PVC, MELAMINICO, con pegamento de poliuretano resistente a la humedad.

PUERTAS EN MADERA

Panel de fibra de madera de espesor 19mm. De Clase E1, en conformidad con las normativas europeas sobre la emisión de formaldehído. Enchapado de roble europeo, y de precompuesto en teka o ébano con borde madera de spesor 10/10 roble de espesor 10/10. Barnizado a disolvente con fondo de acabado y opaco en acrílico.

PUERTAS LACADAS

Panel en MDF de espesor 19 mm. De Clase E1, en conformidad con las normativas europeas sobre la emisión de formaldehído. Barnizado a fondo poliéster, acabado por pintura de poliuretano brillante y gofrada.

PUERTAS CRISTAL

Bastidor de aluminio anodizado con panel central templado satinado.

TIRADORES

De metal.

FICHAS TECNICAS

Las siglas Dx y Sx para las bases y los muebles de pared indican la dirección de las bisagras, así como para la base angular y el mueble de pared angular.

Para los fregadores se entiende la dirección de la pila o de las pilas

AREA: AUSFÜHRLICHE TECHNISCHE BESCHREIBUNGEN

(Anlage 3 – Allgemeine Verkaufsbedingungen)

KORPUS

Aus Melamin weiß (Cod. AE01) Dicke 18 mm, aus Holzfaserplatten hergestellt mit Melamin-Papier Klasse E1 verkleidet, Kanten aus ABS - PVC - MELAMIN, mit feuchtigkeitswiderstandfähigem Polyurethan Klebstoff.

HOLZFRONTEN

Holzfaserplatte Dicke 19 mm, Klasse E1, entsprechend der Europäischen Regelung zur Formaldehydemissionen. Furniert mit Schnitteile aus europäischer Sommereiche und aus zusammengesetztem Teak oder Ebenholz Zerspan. Kanten aus Holz, Dicke 10/10. Anstrich mit Fertigstellungsgrund und Matt aus Acryl.

LACKIERTE FRONTEN

MD-Platte Dicke 19 mm, Klasse E1, entsprechend der Europäischen Regelung zur Formaldehydemissionen. Lackierung Polyester-Grund, Fertigstellung mit glänzendem und geprägtem Polyurethan-Lack

GLASFONTEN

Rahmen aus glänzendem Aluminium mit Sekuritglas satiniert und lackiert

GRIFFE

Aus Metall


TECHNISCHE BEMERKUNGEN

R (rechts) und L (links) bei den Unter- und den Hängeschränken geben die Montagerichtung der Scharniere an, so auch für Eckunterschrank und Eckhängeschrank.

Bei den Waschbecken versteht man deren Richtung.

AREA

Fasce di prezzo Price Ranges - Niveaux de Prix - Gamas de Precio - Preis Niveau



1

Ante Impiallacciate
Veneered doors - Portes plaquées
Puertas placadas - Furnierte Türen



2

Ante laccato goffrato
Matt lacquered doors - Portes lacquées gaufrées
Puertas lacadas gofradas - Matt lackierte Türen



3


Ante laccato lucido
Glossy lacquered doors - Portes lacquées brillantes
Puertas lacadas brillas - Hochglanz lackierte Türen




4

Ante alluminio vetro laccato
Aluminium framed doors with lacquered glass - Portes cadre aluminium
avec verre lacqué - Puertas con marco aluminio
con vidrio lacado - Alurahmentüren mit lackiertem Glas


Ante impiallacciate Veneered doors - Portes plaquées - Puertas placadas - Furnierte Türen




Ebano
Ebony
Ebénier
Ebano
Ebenholz



Teack
Teak
Teck
Teka
Teakholz




Rovere Sbiancato
Bleached oak
Chêne blanché
Roble blanqueado
Gebleicht Eiche



Rovere Tinto Wengé
Wenge painted oak
Chêne teint wenge
Roble pintado wengé
Wenge gefärbt Eiche



Rovere Tinto Grigio
Grey painted oak
Chêne teint gris
Roble pintado gris
Grau gefärbt Eiche



Rovere Tinto Prugna
Plum red painted oak
Chêne teint rouge prune
Roble pintado rojo ciruela
Pfaumrot gefärbt Eiche

Laccati goffrati e lucidi Matt and glossy lacquers - Lacques gaufrées et brillantes Lacas gofradas y brillas - Matt und hochglanz lackierte Farben




13558 G / LP151L



101 G-L



106 G-L



111 G-L




60 G-L



140 G-L



118 G-L



125 G-L



239 G-L




S 3005 G-L




2008 G-L



162 G-L




K 1717 G-L



181 G-L




223 G-L



LP 152 G



186 G-L



3003 G-L

Vetri laccati Lacquered glasses - Verres lacqués - Vidrios lacados - Lackierte Gläser




Moka
Moka
Moka
Moka
Moka



Arancio
Orange
Orange
Naranja
Oranhe



Rosso
Red
Rouge
Rojo
Rot



Vaniglia
Vanilla
Vanille
Vainilla
Vanille



Giallo
Yellow
Jaune
Amarillo
Gelb




Bianco
White
Blanc
Blanco
Weiss



Nero
Black
Noir
Negro
Schwarz

Maniglie Handles - Poignées - Tiradores - Griffe



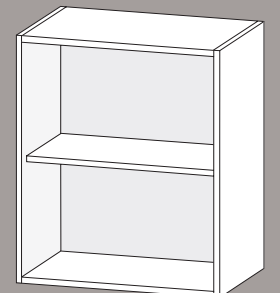
Cod. 120063



Cod. 120064



CERTIFIED QUALITY SYSTEM UNI EN ISO 9001:2000
Certificata ICILA n. 738 I2Net Registration n. 1F23586



Cassa melaminico bianco
White melamine carcass
Caisson melaminé blanc
Casco melaminico blanco
Weiss melamin Korpus

INFORMAZIONI SPECIFICHE Mod. AREA (Allegato 4 delle condizioni generali di vendita)

Per dare la possibilità di scelta tutti i prezzi dei mobili sono calcolati senza la maniglia. Il prezzo delle maniglie consigliate è a pag. 42 del listino AREA. Qualora si preferisse utilizzare una maniglia diversa da quelle consigliate i prezzi sono indicati sul listino sezione maniglie.

Le casse delle basi normali e con cassetti vengono fornite di serie con un profilo longitudinale in dotazione (compreso nel prezzo) della stessa essenza o colore delle ante, tale profilo oltre ad avere una funzione estetica serve per rendere funzionale la presa della maniglia ad incasso.

Le basi a fine composizione debbono sempre essere rifinite con fianco di copertura.

I pensili vengono forniti di serie senza maniglia, l'apertura dell'anta è facilitata da un apposito profilo in alluminio posto nel fondo del pensile.

Sugli armadi e colonne quando viene richiesta la maniglia ad incasso è indispensabile per rendere funzionale la presa, inserire fra un armadio e l'altro un apposito montante della stessa tipologia delle ante.

I vetri laccati con telaio in alluminio vengono forniti di serie senza maniglia, qualora venga richiesta la maniglia è importante tenere presente che l'interasse dei fori è di mm. 192.

Con un supplemento di prezzo, è possibile avere i fianchi esterni a vista dello stesso colore delle ante.

Su elementi con più frontali il prezzo indicato si riferisce a frontali dello stesso colore e tipologia. Per variazioni di tipologia intercalate a proprio piacimento, il nuovo prezzo dovrà essere ricavato utilizzando le quotazioni delle ante a fondo listino: togliere il prezzo dei frontali standard ed aggiungere quello dei frontali desiderati.

TEMPI DI CONSEGNA: 4/5 Settimane da conferma ordine definitiva.

DETAIL INFORMATION Mod. AREA (Attachement 4 – General Sales Condition)

To guarantee the choice, all the units' prices are calculated without handles. Prices of the suggested handles can be found at page 42 of the AREA price list. If you prefer use another type of handle instead of the suggested ones, you can find the price on the price list under section handles.

The structures of the standard base units or of the units with drawers, are currently supplied with an issued longitudinal profile (included in the price). Manufactured with the same essence or colour of the doors, this profile has not only an aesthetics function but allows also the functionality of the grip of the built-in handle.

The end base units must always be finished with covering side.

The wall units are currently supplied without handles, the opening of the door is made easy by a proper aluminium profile placed at the bottom of the wall unit.

If a built-in handle is asked on cupboards and columns, to get the grip functional, the insertion of an upright of the same kind as the doors are, is needed between each cupboards.

The lacquered glasses with aluminium frame are supplied without handles. If handles are asked it's important considering that the wheelbase of the holes is 192 mm.

With an extra price it's possible to get the external sides in the same colour as the doors.

By elements with several frontals, the given price means frontals with same colour and of the same kind. By personal changement of the typology, the new price must be calculated by using doors' prices at the end of the price list: subtract the price of the standard frontals and add the price of the liked one.

DELIVERY TIME: 4/5 weeks from definitive order confirmation.

INFORMATIONS SPÉCIFIQUES Mod. AREA (Annexe 4 – Conditions Generales de Vente)

Pour vous offrir la possibilité de choisir, tous les prix sont calculés sans poignée. Le prix des poignées conseillées se trouve à la p.42 de la liste AREA. Au cas où l'on désirerait utiliser une poignée différente de celles conseillées, les prix sont indiqués sur la liste dans la section poignées.

Les caisses des bases normales et avec tiroirs sont fournies en série avec un profil longitudinal (inclus dans le prix) de même essence ou couleur que les portes, ce profil, outre avoir une fonction esthétique, sert à rendre fonctionnelle la prise de la poignée encastrée.

Les bases à la fin de la composition doivent toujours être parachevées avec le côté de couverture.

Les placards sont fournis en série sans poignée, l'ouverture de la porte est permise grâce à un profil en aluminium spécial qui se trouve au fond du placard.

Sur les armoires et les colonnes, si le client demande une poignée encastrée, qui est indispensable pour rendre la prise fonctionnelle, insérer entre une armoire et l'autre un montant spécial du même type que les portes.

Les vitres laquées avec châssis en aluminium sont fournies en série sans poignée, si le client demandait une poignée il est important tenir compte du fait que l'entraxe des trous est de 192 mm.

Avec un supplément, il est possible d'avoir les flancs extérieurs visibles de la même couleur que les portes.

Sur les éléments à plusieurs faces, le prix indiqué fait référence à des faces de même couleur et type. Si le client choisit un autre type de faces, le nouveau prix devra être calculé en utilisant les prix des portes se trouvant en bas de la liste: soustraire le prix des faces standard et ajouter celui des faces désirées.

TEMPS DE LIVRAISON: 4/5 Semaines à compter de la confirmation définitive de la commande.

INFORMACIONES DE EL DETALLE Mod. AREA (Adjunto 4 - Condiciones Generales de Venta)

Para garantizar la posibilidad de selección, los precios de todos los muebles se calculan sin la manija. El precio de las manijas sugeridas está en la pagina 42 de la liste des precios AREA. Si prefieres utilizar otro tipo de manija en vez de éstos sugeridas, puedes encontrar el precio en la lista de precios en la sección de las manijas.

Las estructuras de las unidades bajas standard o de las unidades con los cajones, se proveen de un perfil longitudinal en dotación (incluido en el precio). Fabricado con la misma esencia o color de las puertas, este perfil tiene no sólo una función de la estética pero permite también la funcionalidad de la presa de la manija incorporada.

Los muebles bajos terminales se deben siempre acabar con el flanco de cobertura.

Los muebles de pared se proveen sin las manijas, la abertura de la puerta está hecha fácil para un apropiado perfil de aluminio puesto en el fondo de el mueble de pared.

Si sobra los armarios y las columnas es requerida una manija incorporada, por hacer la fionalidad de la presa es necesaria la inserción de un mointante de lo mismo tipo de las puertas entre cada los armarios.

Los vidrios lacados con bastidor en aluminio se proveen sin las manijas. Si se piden las manijas es importante considerar que la distancia entre ejes de los agujeros es 192 mm.

Con un precio adicional es posible conseguir los lados esternos en el mismo color que las puertas.

En caso de elementos con varios frontales, el precio dado significa, frontales con el mismo color y de lo mismo tipo. Por variaciones personales de la tipología, el nuevo precio debe ser calculado utilizando las cotizaciones de la puertas en el fondo de la lista de precios: deducir el precio de los frontales standard y agregar el precio de estos preferidos.

TIEMPO DE ENTREGA: 4/5 semanas de la confirmación definitiva de el orden.

SPEZIFISCHE INFORMATIONEN Mod. AREA (Anlage 4 – Allgemeine Verkaufsbedingungen)

Um die Auswahlmöglichkeiten zu ermöglichen, werden alle Möbelpreise ohne Griffe berechnet. Der Preis der empfohlenen Griffe befindet sich auf Seite 42 der AREA Preisliste. Falls man lieber einen anderen Griff als einen der empfohlenen benutzen möchte, finden Sie die Preise in der Preisliste unter der Sektion Griffe.

Die Struktur der normalen Unterschränke und der Schränke mit Schubladen werden serienmäßig mit Längsprofil geliefert (im Preis inbegriffen) in der gleichen Essenz oder Farbe der Türen. Dieses Profil hat nicht nur ästhetische Funktion sondern dient auch der Zweckmäßigkeit des eingebauten Griffes.

Die Endunterschränke müssen immer mit Deckungsseitenpaneel nachbearbeitet werden.

Die Hängeschränke werden serienmäßig ohne Griffe geliefert, die Öffnung der Tür wird durch einen passenden Aluminium-Profil der sich am Boden des Hängeschrankes befindet, erleichtert.

Wenn bei Schränke und Säulen eingebaute Griffe gefragt sind, ist es wichtig, um die Zweckmäßigkeit der Griffe zu gewährleisten, zwischen den Schränke einen dazu vorgesehenes Seitenstück des gleichen Typs der Türen einzufügen.

Die lackierten Scheiben mit Aluminiumrahmen werden serienmäßig ohne Griffe geliefert. Falls die Griffe gefragt sind, ist es wichtig zu beachten dass der Abstand der Löcher 192 mm ist.

Mit einem Preisaufschlag, kann man die außen Seiten in der gleichen Farbe der Türen bekommen.

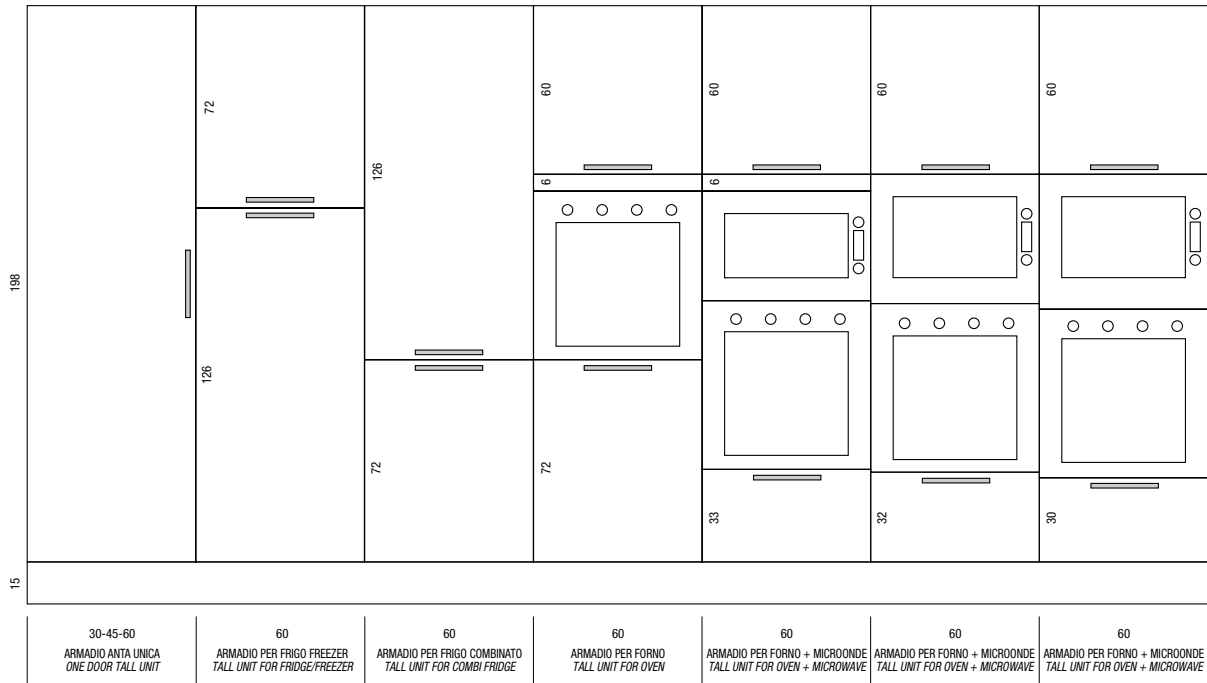
Bei Elementen mit verschiedenen Fronten betrifft der angegebene Preis Fronten in gleicher Farbe und gleichen Typs. Bei Typ-Änderungen nach eigener Wahl, ergibt sich der neue Preis durch Benutzung der Preise der Türen am Ende der Preisliste: Preis der Standard-Fronten wegrechnen und Preis der gewünschten Fronten dazurechnen.

LIEFERTERMINE: 4/5 Wochen ab endgültige Auftragsbestätigung.

SCHEMA MODULI

SCHEME

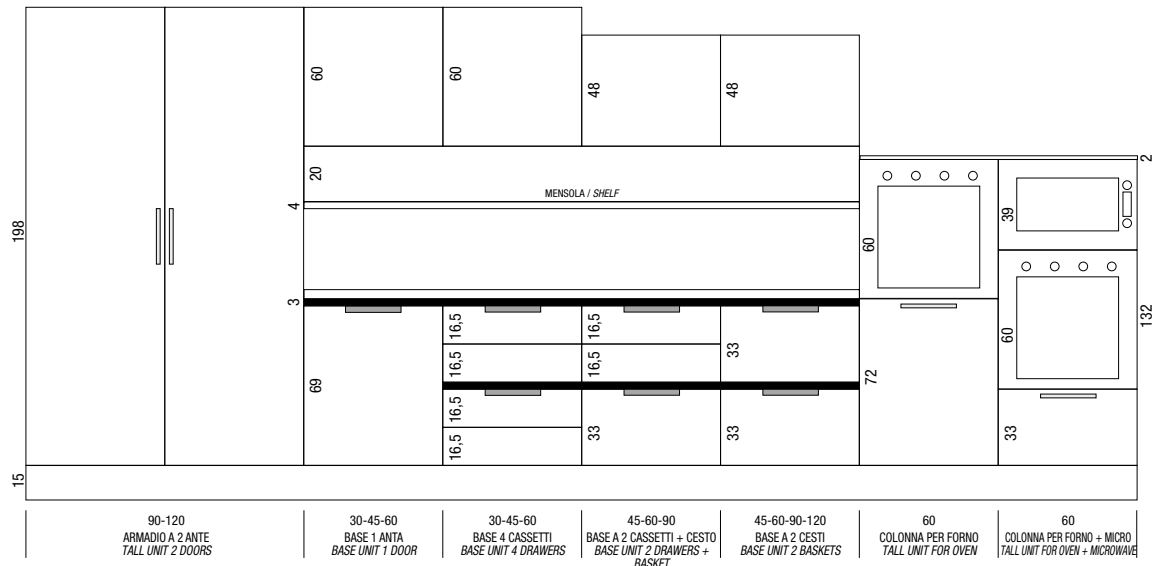
198	72	126	60	60	60	60	ANTA / DOOR
-	-	-	6	6	-	-	FASCIA / FRONT
-	-	-	-	39	46	48	MICRO / MICRO
-	-	-	60	60	60	60	FORNO / OVEN
15	126	72	72	33	32	30	ANTA / DOOR
15	15	15	15	15	15	15	ZOCCOLO / PLINTH
213	213	213	213	213	213	213	TOTALE / TOTAL



SCHEMA MODULI

SCHEME

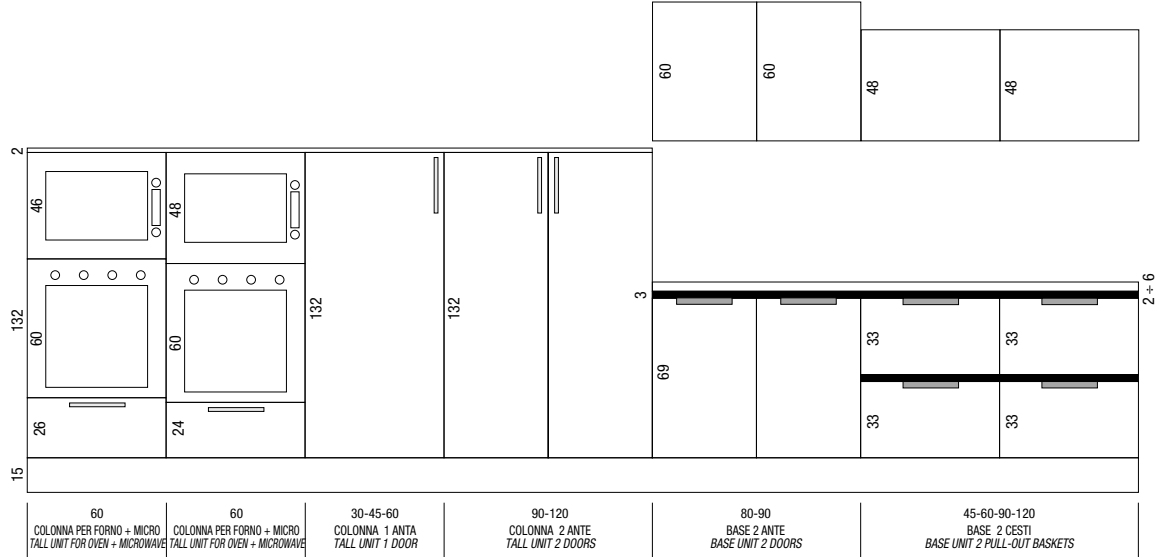
ANTA / DOOR	198	198	60	60	48	48	2	2	TOP / TOP
Distance between BASE & PENSILE Distance between BASE and MIDDLE UNIT	-	-	64 + 60	64 + 60	64 + 60	64 + 60	-	-	
TOP / TOP	-	-	2 + 6	2 + 6	2 + 6	2 + 6	-	39	MICRO / MICRO
GOLA / GROOVE	-	-	3	3	3	3	60	60	FORNO / OVEN
ANTA / DOOR	-	-	69	69 (= 16,5x4+3)	69 (= 16,5x4+3)	69 (= 33+3+33)	72	33	ANTA / DOOR
ZOCCOLO / PLINTH	15	15	15	15	15	15	15	15	ZOCCOLO / PLINTH
TOTALE / TOTAL	213	213	213	213	201	201	149	149	TOTALE / TOTAL



SCHEMA MODULI

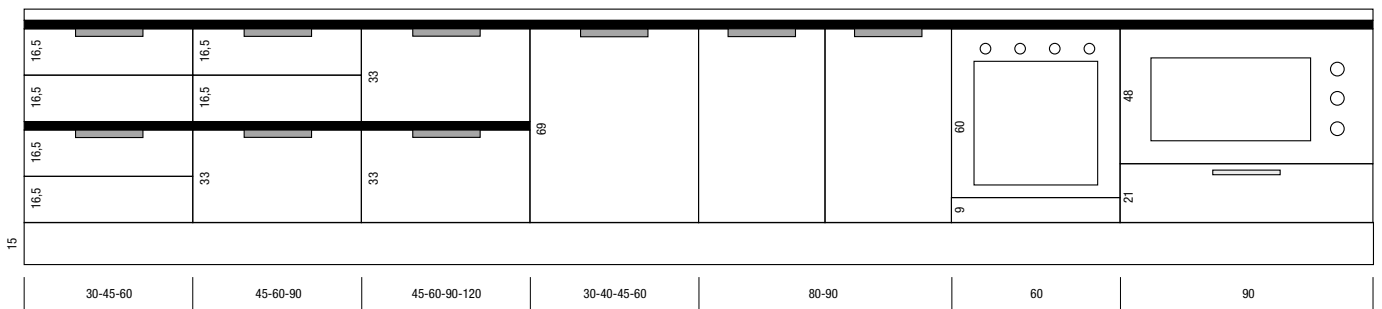
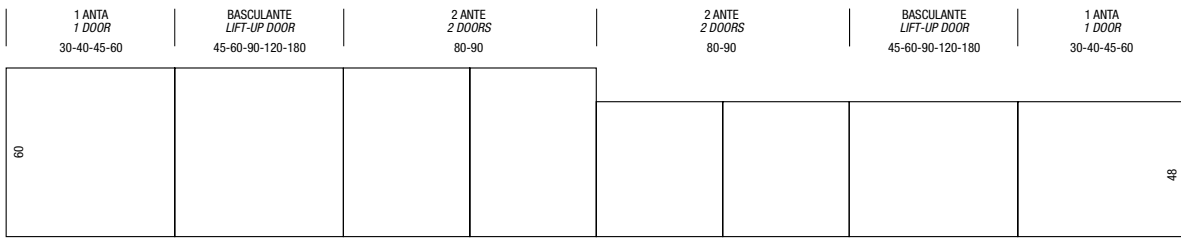
SCHEME

TOP / TOP	2	2	2	2	60	48	ANTA / DOOR
	-	-	-	-	64 + 60	64 + 60	<small>Distance from BASE to PENSILE</small>
					<small>Distance between BASE and WALL UNIT</small>		
MICRO / MICRO	46	48	-	-	2 + 6	2 + 6	TOP / TOP
FORNO / OVEN	60	60	-	-	3	3	GOLA / GROOVE
ANTA / DOOR	26	24	132	132	69	69 (= 33+3+33)	ANTA / DOOR
ZOCCOLO / PLINTH	15	15	15	15	15	15	ZOCCOLO / PLINTH
TOTALE / TOTAL	149	149	149	149	213	201	TOTALE / TOTAL



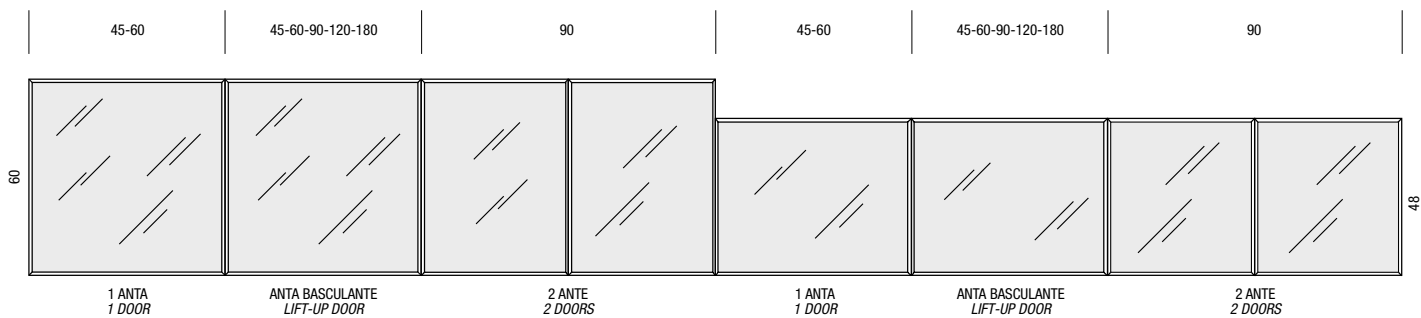
SCHEMA MODULI: RIEPILOGO BASI E PENSILI

SCHEME: SUMMARY BASE UNITS AND WALL UNITS



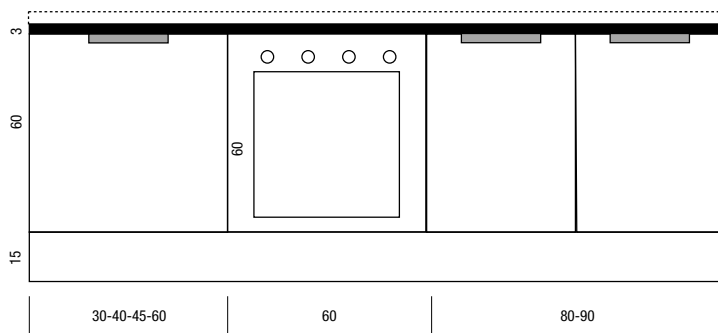
PENSILI ANTA VETRO CON TELAIO ALLUMINIO

GLASS DOOR WALL UNIT WITH ALUMINIUM FRAME



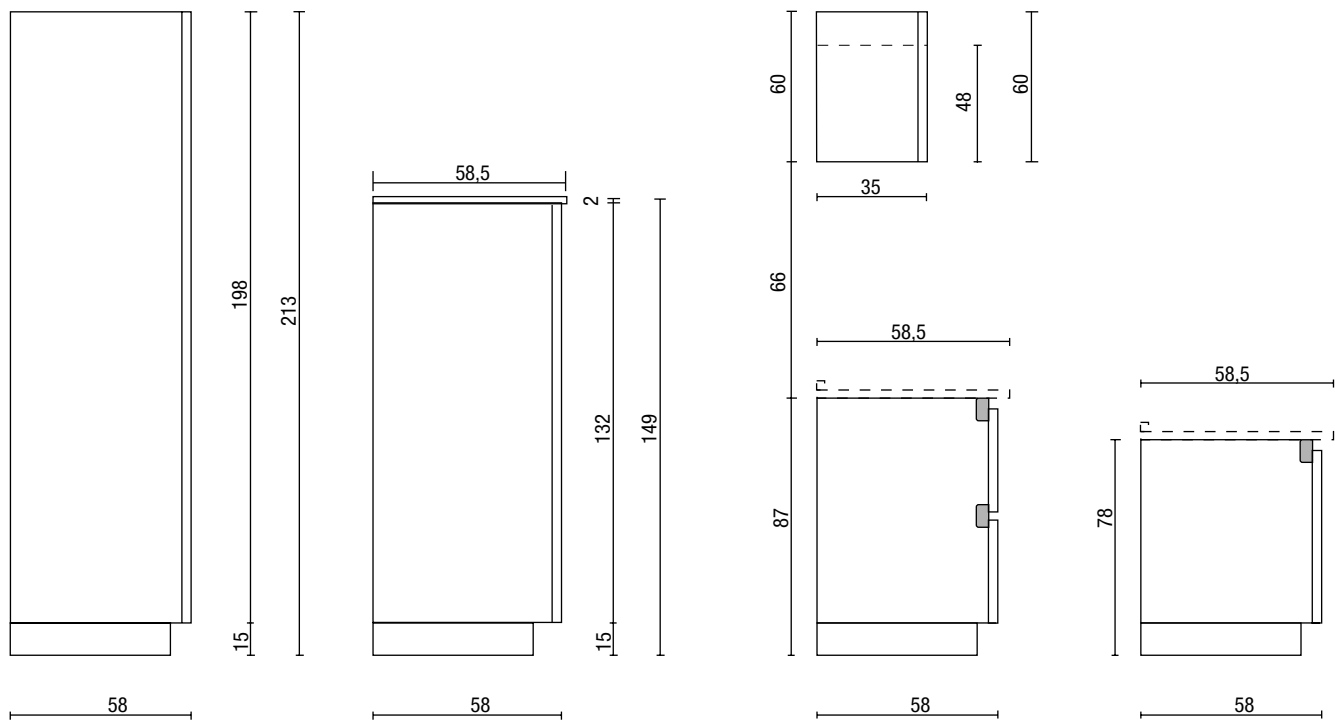
BASI RIBASSATE PER ISOLA E PENISOLA

LOWER BASE UNIT FOR ISLAND AND PENINSULA



SCHEMA DELLE DIMENSIONI

SIZES SCHEME

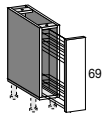


BASI H cm 87 prof. cm 58

BASE UNITS H 87 cm depth 58 cm - BAS H 87 cm prof. 58 cm

BAJOS H 87 cm prof. 58 cm - UNTERSCHRÄNKE Höhe: 87 cm Tiefe: 58 cm

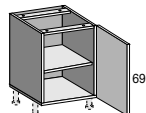
L cm | m³ | codice | 1 | 2 | 3 | | | | | | | | | |



Base con cestello estraibile cromato

Base unit with chromed pull-out basket
Bas coulissant fil chromé
 Bajo con cesto extraíble en hilo cromado
Unterschrank mit chromiertem Auszug

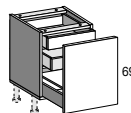
L cm	m³	codice	1	2	3									
30	0.148	B3022	330	333	348									
45	0.217	B4522	386	390	412									
60	0.285	B6022	443	447	474									



Base con 1 anta Dx-Sx

Base unit with 1 door R-L
Bas 1 porte D/G
 Bajo 1 puerta I/D
Unterschrank mit 1 Tür L/R

L cm	m³	codice	1	2	3									
30	0.148	B3002	187	190	205									
40	0.194	B4002	211	215	234									
45	0.217	B4502	222	226	248									
60	0.285	B6002	260	264	291									



Base con 1 cestello estraibile e 2 cassetti interni

Base unit with 1 pull out basket and 2 inner drawers
Bas avec 1 coulissant et 2 tiroirs intérieurs
 Bajo con 1 cesto extraíble y 2 cajones internos
Unterschrank mit 1 Auszug und 2 Innenschubladen

GRIGIO ESTRAZIONE TOTALE; GREY Total Extraction; GRIS Extraction Totale; GRIS Extracciòn Total; GRAU komplett ausziehbar

L cm	m³	codice	1	2	3									
45	0.217	B4506CBT	527	531	553									
60	0.285	B6006CBT	575	579	606									

INOX ESTRAZIONE TOTALE; ST. STEEL Total Extraction; INOX Extraction Totale; INOX Extracciòn Total; INOXSTAHL komplett Ausziehbar

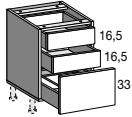
L cm	m³	codice	1	2	3									
45	0.217	B4506CB	740	744	766									
60	0.285	B6006CB	791	795	822									

BASI H cm 87 prof. cm 58

BASE UNITS H 87 cm depth 58 cm - BAS H 87 cm prof. 58 cm

BAJOS H 87 cm prof. 58 cm - UNTERSCHRÄNKE Höhe: 87 cm Tiefe: 58 cm

L cm | m³ | codice | 1 | 2 | 3 | | | | | | | | | |



Base con 2 cassetti H 16,5 e 1 cestello estraibile H 33

Base unit with 2 drawers H 16,5 and one pull out basket H 33
 Bas avec 2 tiroirs H 16,5 et 1 coulissant H 33
 Bajo con 2 cajones H 16,5 y 1 cesto extraíble H 33
 Unterschrank mit 2 Schubladen H 16,5 und 1 Korbauszug H 33

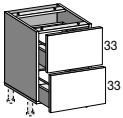
	L cm	m³	codice	1	2	3								
45	0.217	B4506	359	384	409									
60	0.285	B6006	420	442	479									
90	0.423	B9006	523	547	610									

GRIGIO ESTRAZIONE TOTALE; GREY Total Extraction; GRIS Extraction Totale; GRIS Extracciòn Total; GRAU komplett ausziehbar

45	0.217	B4506BT	529	554	579									
60	0.285	B6006BT	586	608	645									
90	0.423	B9006BT	697	721	784									

INOX ESTRAZIONE TOTALE; ST. STEEL Total Extraction; INOX Extraction Totale; INOX Extracciòn Total; INOXSTAHL komplett Ausziehbar

45	0.217	B4506B	658	683	708									
60	0.285	B6006B	718	740	777									
90	0.423	B9006B	872	896	959									



Base con 2 cestelli estraibili

Base unit with 2 pull out baskets
 Bas avec 2 coulissants
 Bajo con 2 cestos extraíbles
 Unterschrank mit 2 Korbauszügen

45	0.217	B4547	343	357	375									
60	0.285	B6047	395	407	429									
90	0.423	B9047	507	519	557									

GRIGIO ESTRAZIONE TOTALE; GREY Total Extraction; GRIS Extraction Totale; GRIS Extracciòn Total; GRAU komplett ausziehbar

45	0.217	B4547BT	443	457	475									
60	0.285	B6047BT	495	507	529									
90	0.423	B9047BT	607	619	657									
120*	0.560	B9947BT	879	901	939									

INOX ESTRAZIONE TOTALE; ST. STEEL Total Extraction; INOX Extraction Totale; INOX Extracciòn Total; INOXSTAHL komplett Ausziehbar

45	0.217	B4547B	549	563	581									
60	0.285	B6047B	603	615	637									
90	0.423	B9047B	745	757	795									
120*	0.56	B9947B	1053	1075	1113									

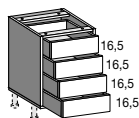
* Cestelli con STABILIZZATORE; Baskets with STABILISER; Paniers avec STABILISATEUR; Cestos con ESTABILIZADOR; Koerbe mit STABILISATOR.

BASI H cm 87 prof. cm 58

BASE UNITS H 87 cm depth 58 cm - BAS H 87 cm prof. 58 cm

BAJOS H 87 cm prof. 58 cm - UNTERSCHRÄNKE Höhe: 87 cm Tiefe: 58 cm

L cm | m³ | codice | 1 | 2 | 3 | | | | | | | | | |



Base con 4 cassetti

Base unit with 4 drawers
 Bas avec 4 tiroirs
 Bajo con 4 cajones
 Unterschrank mit 4 Schubladen

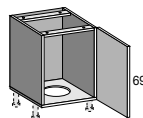
	L cm	m³	codice	1	2	3								
30	0.148	B3010	339	391	403									
45	0.217	B4510	380	416	448									
60	0.285	B6010	444	476	528									

GRIGIO ESTRAZIONE TOTALE; GREY Total Extraction; GRIS Extraction Totale; GRIS Extracciòn Total; GRAU komplett ausziehbar

	L cm	m³	codice	1	2	3								
30	0.148	B3010BT	579	631	643									
45	0.217	B4510BT	620	656	688									
60	0.285	B6010BT	676	708	760									

INOX ESTRAZIONE TOTALE; ST. STEEL Total Extraction; INOX Extraction Totale; INOX Extracciòn Total; INOXSTAHL komplett Ausziehbar

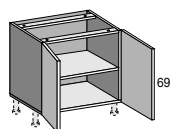
	L cm	m³	codice	1	2	3								
30	0.148	B3010B	727	779	791									
45	0.217	B4510B	772	808	840									
60	0.285	B6010B	832	864	916									



Base porta bombola con 1 anta Dx-Sx

Base unit for gas tank 1 door R-L
 Bas pour bouteille de gaz 1 porte D-G
 Bajo para botella de gas 1 puerta D-I
 Unterschrank für Gasflasche mit 1 Tür L/R

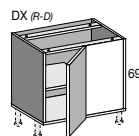
	L cm	m³	codice	1	2	3								
45	0.217	B4514	230	234	256									



Base con 2 ante

Base unit with 2 doors
 Bas avec 2 portes
 Bajo con 2 puertas
 Unterschrank mit 2 Türen

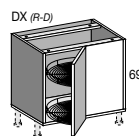
	L cm	m³	codice	1	2	3								
80	0.377	B8002	349	357	395									
90	0.423	B9002	367	375	419									



Base angolo con 1 anta Dx-Sx

Corner base unit with 1 door R-L
 Bas d'angle avec 1 porte D-G
 Bajo angulo con 1 puerta D-I
 Eckunterschrank mit 1 Tür R/L

	L cm	m³	codice	1	2	3								
95	0.439	B9040	316	319	334									
110	0.507	B9840	361	365	387									
125	0.575	B9940	406	410	437									



Base angolo con 1 anta Dx-Sx e 2 cestelli girevoli a griglia cromata

Corner base unit with 1 door R-L and 2 revolving chromed racks
 Bas d'angle avec 1 porte D-G et 2 paniers fil chromés tournants
 Base angulo con 1 puerta D-I y 2 cestillos giratorios cromados
 Eckunterschrank mit 1 Tür L/R und 2 drehbaren Gitterkörben

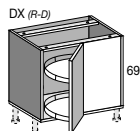
	L cm	m³	codice	1	2	3								
105	0.491	B9840C	430	434	456									

BASI H cm 87 prof. cm 58

BASE UNITS H 87 cm depth 58 cm - BAS H 87 cm prof. 58 cm

BAJOS H 87 cm prof. 58 cm - UNTERSCHRÄNKE Höhe: 87 cm Tiefe: 58 cm

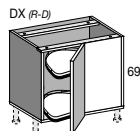
L cm	m³	codice	1	2	3										
------	----	--------	---	---	---	--	--	--	--	--	--	--	--	--	--



Base angolo con 1 anta Dx-Sx e 2 cestelli girevoli a ringhiere cromate

Corner base unit with 1 door R-L and 2 revolving racks with chromed rails
Bas d'angle avec 1 porte D-G et 2 paniers tournants avec balustrade chromée
 Base angulo con 1 puerta D-L y 2 cestillos giratorios con barandilla cromada
Eckunterschrank mit 1 Tür L/R und 2 drehbaren Gitterkörben mit chromiertem Gitter

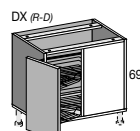
110	0,507	B9840C1	746	750	772										
-----	-------	---------	-----	-----	-----	--	--	--	--	--	--	--	--	--	--



Base angolo con 1 anta Dx-Sx e 2 cestelli girevoli sagomati a ringhiere cromate

Corner base unit with 1 door R-L and 2 revolving racks with chromed rails
Bas d'angle avec 1 porte D-G et 2 paniers tournants avec balustrade chromée
 Base angulo con 1 puerta D-L y 2 cestillos giratorios con barandilla cromada
Eckunterschrank mit 1 Tür L/R und 2 drehbaren Gitterkörben mit chromiertem Gitter

110	0,507	B9840C2	1018	1022	1044										
125	0,575	B9940C2	1116	1120	1147										

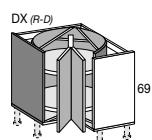


Base angolo con cestello estraibile cromato con 1 anta Dx-Sx

Corner base unit with pull out chromed basket and 1 door
Bas d'angle avec panier extraible chromé et 1 porte
 Bajo angulo con cesto extraíble cromado y 1 puerta
Eckunterschrank mit chromiertem Korbauszug mit 1 Tür

DX; R; D; D; R															
105	0,554	B9844	1018	1022	1044										

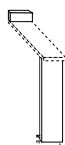
SX; L; G; I; L															
105	0,554	B9846	1018	1022	1044										



Base angolo cm.90x90 con 2 ante rientranti e meccanismo girevole

Corner base unit 90x90 cm with 2 receding doors and revolving carousel
Bas d'angle 90x90 cm avec 2 portes rentrantes et carrousel
 Base angulo 90x90 cm con 2 puertas entrantes y mecanismo giratorio
Eckunterschrank 90x90 cm mit nach innen sich drehenden 2 Türen

CASSA BIANCA; white carcass; caisson blanc; casco blanco; Korpus weiß															
90	0,646	B9050	955	963	1001										



Distanziere base

Base unit filler
Filler bas
 Regleta bajo
Unterschrank Passblende

2/14	0,075	B0000	127	129	133										
------	-------	-------	-----	-----	-----	--	--	--	--	--	--	--	--	--	--

BASI H cm 87 prof. cm 58

BASE UNITS H 87 cm depth 58 cm - BAS H 87 cm prof. 58 cm

BAJOS H 87 cm prof. 58 cm - UNTERSCHRÄNKE Höhe: 87 cm Tiefe: 58 cm

L cm | m³ | codice | 1 | 2 | 3 | | | | | | | | | |



Fianco di chiusura rifinito cm 72x58x2; per base (obbligatorio a fine composizione)

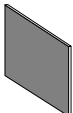
Finished closing side panel for base unit 72x58x2 cm (necessary for composition ends)

Côté de finition pour bas cm 72x58x2 (obligatoire à fin composition)

Costado de terminación para bajo cm 72x58x2 (obligatorio para fine composition)

Seitliche Abschlusswand 52x55,8 cm (verpflicht am ende der Kuchenzeile)

2	0,023	QR12	118	87	155														
---	-------	------	-----	----	-----	--	--	--	--	--	--	--	--	--	--	--	--	--	--



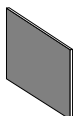
Fianco di chiusura rifinito cm 72x93x2; per doppia base prof. cm 58+35 per isola o penisola (obbligatorio a fine composizione)

Finished end side panel 72x93x2 cm; for double base 58+35 deep in islands and peninsulas (necessary at composition end)

Côté de finition cm 72x93x2; pour double bas prof. 58+35 en isles et péninsule (nécessaire à fin composition)

Costado de terminación cm 72x93x2 para doble bajo prof. 58+35 para islas y peninsulas (obligatorio a fine composition)

2	0,023	QR15	163	125	225														
---	-------	------	-----	-----	-----	--	--	--	--	--	--	--	--	--	--	--	--	--	--



Fianco di chiusura rifinito cm 72x116x2; per doppia base prof. cm 58+58 per isola o penisola (obbligatorio a fine composizione)

Finished end side panel for double base unit 58+58 in island or peninsulas 72x116x2 cm (necessary at composition end)

Côté de finition 72x116x2 cm pour double bas 58+58 en isles et péninsules (obligatoire à fine composition)

Costado de terminación 72x116x2 cm para doble base 58+58 en islas y peninsulas (obligatorio para fine composition)

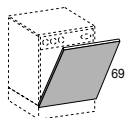
Seitliche Abschlusswand 72x116x2 cm; für doppel unterschrank Tiefe 58+58 für Insel oder Raumteiler (verpflicht am ende der Kuchenzeile)

2	0,044	QR14	200	150	268														
---	-------	------	-----	-----	-----	--	--	--	--	--	--	--	--	--	--	--	--	--	--

LAVAGGIO + FREDDO BASE (Ante)

DOORS FOR INTEGRATION OF APPLIANCES - PORTES POUR INTEGRATION ELECTROMENAGER
 PUERTAS DE INTEGRACION ELECTRODOMESTICOS - FRONTEN für Ks+Spm

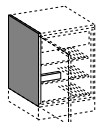
L cm | m³ | codice | 1 | 2 | 3 | | | | | | | | | |



Anta per lavastoviglie a scomparsa totale

Integrated door for dishwasher
 Porte pour lave-vaisselle intégration totale
 Puerta lavavajillas integrable totalmente
 Front für vollintegrierten Geschirrspüler

60	0.009	..55	100	104	131														
45	0.007	..56	76	80	102														



Fianco spessore per frigo base cm 72x55,8

End side panel for base fridge 72x55,8 cm
 Joue terminale pour réfrigérateur bas 72x55,8 cm
 Costado terminal para frigorífico base 72x55,8 cm
 seitliche Abschlusswand für Kühlschrank 72x55,8 cm

MELAMINICO IN TINTA; melamine same colour; melaminé même couleur; bilaminado mismo color; Melamin in gleicher Farbe

1,8	0.019	310021	23																
-----	-------	--------	----	--	--	--	--	--	--	--	--	--	--	--	--	--	--	--	--



Fianco per fine composizione cm 87x58

End side panel 87x58 cm
 Joue terminale 87x58 cm
 Costado terminal 87x58 cm
 seitliche Abschlusswand 87x58 cm

2	0.021	310019Z1	135	100	178														
---	-------	----------	-----	-----	-----	--	--	--	--	--	--	--	--	--	--	--	--	--	--

MELAMINICO IN TINTA; melamine same colour; melaminé même couleur; bilaminado mismo color; Melamin in gleicher Farbe

1,8	0.021	310019Z	25																
-----	-------	---------	----	--	--	--	--	--	--	--	--	--	--	--	--	--	--	--	--

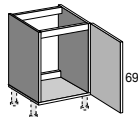
.. Codice colore ante; doors colour code; code couleur portes; código color puertas; Farbnummer.

BASI per INSERIMENTO **LAVELLO** H cm 87 prof. cm 58

BASE UNITS for SINK H 87 cm depth 58 cm - BAS sous EVIER H 87 cm prof. 58 cm

BAJOS para FREGADERO H 87 cm prof. 58 cm - SPÜLUNTERSCHRÄNKE Höhe 87cm Tiefe 58 cm

L cm	m³	codice	1	2	3															
------	----	--------	---	---	---	--	--	--	--	--	--	--	--	--	--	--	--	--	--	--

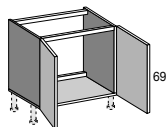


Base per Lavello con 1 anta Dx-Sx

Sink base unit with 1 door R-L
 Bas sous évier avec 1 porte D-G
 Bajo fregadero con 1 puerta D-I
 Spülenunterschrank mit 1 Tür R/L

CON PROTEZIONE FONDO IN ALLUMINIO; with aluminium bottom; avec protection aluminium; con cubrefondo en aluminio; Boden mit Aluminiumschutz

45	0,217	B4526	231	235	257															
60	0,285	B6026	271	275	302															

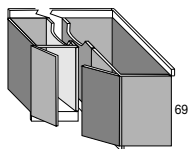


Base per lavello con 2 ante

Sink base unit with 2 doors
 Bas sous évier avec 2 portes
 Base fregadero con 2 puertas
 Spülenunterschrank mit 2 Türen

CON PROTEZIONE FONDO IN ALLUMINIO; with aluminium bottom; avec protection aluminium; con cubrefondo en aluminio; Boden mit Aluminiumschutz

80	0,377	B8026	357	365	403															
90	0,423	B9026	375	383	427															
120	0,560	B9926	448	456	510															

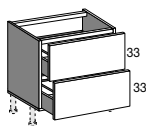


Base per lavello ad angolo con 2 ante

Corner sink base unit with 2 doors
 Bas pour evier d'angle avec 2 portes
 Bajo para fregadero angulo con 2 puertas
 Eckspülenunterschrank mit 2 Türen

CON PROTEZIONE FONDO IN ALLUMINIO; with aluminium bottom; avec protection aluminium; con cubrefondo en aluminio; Boden mit Aluminiumschutz

110	0,943	B9826	626	634	678															
-----	-------	-------	-----	-----	-----	--	--	--	--	--	--	--	--	--	--	--	--	--	--	--



Base per lavello con 2 cestelli estraibili: superiore sagomato-

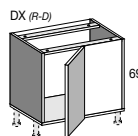
Sink base unit with 2 pull-out baskets: upper one shaped-
 Bas sous évier avec 2 coulissants: supérieur profilé
 Bajo fregadero con 2 cestos extraíbles: superior moldurado-
 Spülenunterschrank mit 2 Auszügen: oberer mit Aussparung

GRIGIO ESTRAZ. TOT.E PROTEZ.FONDO IN ALLUMINIO; GREY Total Extraction and aluminium bottom; GRIS Extraction Totale et fond aluminium; GRIS Extracción Total y fondo aluminium; GRAU komplett ausziehbar und Aluminiumboden

90	0,423	B9047LBT	664	676	714															
120*	0,560	B9947LBT	902	924	962															

INOX ESTRAZ. TOT.E PROTEZ.FONDO IN ALLUMINIO; ST. STEEL Total Extraction and aluminium bottom; INOX Extraction Totale et fond aluminium; INOX Extracción Total y fondo aluminium; INOXSTAHL komplett ausziehbar und Aluminiumboden

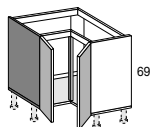
90	0,423	B9047LB	794	806	844															
120*	0,560	B9947LB	1062	1084	1122															



Base angolo per Lavello con 1 anta Dx-Sx

Sink corner base unit with 1 door R-L
 Bas d'angle sous évier avec 1 porte D-G
 Bajo angulo Fregadero con 1 puerta D-I
 Eckspülenunterschrank mit 1 Tür R/L

95	0,439	B9040L	330	333	348															
110	0,507	B9840L	376	380	402															
125	0,575	B9940L	423	427	454															



Base 90x90 per lavello ad angolo con 2 ante

Base unit 90x90 for corner sink with 2 doors
 Bas sous évier d'angle 90x90 avec 2 portes
 Bajo 90x90 para fregadero angulo con 2 puertas
 Spüleneckunterschrank 90x90 mit 2 Türen

CON PROTEZIONE FONDO IN ALLUMINIO; with aluminium bottom; avec protection aluminium; con cubrefondo en aluminio; Boden mit Aluminiumschutz

95	0,708	B9826H	557	565	603															
----	-------	--------	-----	-----	-----	--	--	--	--	--	--	--	--	--	--	--	--	--	--	--

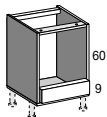
* Cestello inferiore con STABILIZZATORE; Lower basket with STABILISER; Panier inférieur avec STABILISATEUR; Cesto inferior con ESTABILIZADOR; Unterer Korb mit STABILISATOR.

BASI per INSERIMENTO **FORNO E PIANO COTTURA** H cm 87 prof. cm 58

BASE UNITS for OVEN AND HOB H 87 cm depth 58 cm - BAS FOUR ET CUISSON H 87 cm prof. 58 cm

BAJOS para HORNO Y COCCION H 87 cm prof. 58 cm - UNTERSCHRÄNKE für Einbauherd und Kochmulde Höhe 87cm Tiefe 58 cm

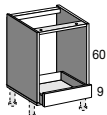
L cm	m³	codice	1	2	3										
------	----	--------	---	---	---	--	--	--	--	--	--	--	--	--	--



Base per forno con 1 frontale fisso

60	0,282	B6036	150	161	168										

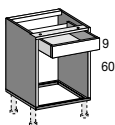
Oven base unit with 1 fixed front
Bas pour four avec 1 bandeau fixe
 Bajo para horno con 1 frontal fijo
Herdunterschrank mit 1 festen Blende



Base per forno con 1 cassetto

60	0,282	B6036C	210	221	228										

Oven base unit with 1 drawer
Bas pour four avec 1 tiroir
 Bajo para horno con 1 cajon
Herdunterschrank mit 1 Schublade



Base per forno con 1 cassetto e fondo in metallo

60	0,282	B6036C1	228	239	246										

Oven base unit with 1 drawer and metal bottom
Bas pour four avec 1 tiroir et fond metallique
 Bajo para horno con 1 cajon y fondo metalico
Herdunterschrank mit 1 Schublade und

GRIGIO ESTRAZIONE TOTALE; GREY Total Extraction; GRIS Extraction Totale; GRIS Extracciòn Total; GRAU komplett ausziehbar

60*	0,282	B6036C1BT	269	280	287										

INOX ESTRAZIONE TOTALE; ST. STEEL Total Extraction; INOX Extraction Totale; INOX Extracciòn Total; INOXSTAHL komplett Ausziehbar

60*	0,282	B6036C1B	308	319	326										

FRONTALE FISSO; fixed front; bandeau fixe; frontal fijo; feste Blende

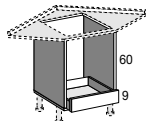
60	0,282	B60361	167	178	185										

BASI per INSERIMENTO **FORNO E PIANO COTTURA** H cm 87 prof. cm 58

BASE UNITS for OVEN AND HOB H 87 cm depth 58 cm - BAS FOUR ET CUISSON H 87 cm prof. 58 cm

BAJOS para HORNO Y COCCION H 87 cm prof. 58 cm - UNTERSCHRÄNKE für Einbauherd und Kochmulde Höhe 87cm Tiefe 58 cm

L cm	m ²	codice	1	2	3									
------	----------------	--------	---	---	---	--	--	--	--	--	--	--	--	--



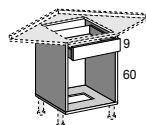
Base(110x110)per forno e piano cottura ad angolo con 1 frontale fisso o cassetto

Base unit (110x110)for oven and corner hob with 1 fixed front or drawer
 Bas (110x110) pour four et plan de cuisson angle avec 1 bandeau fixe ou tiroir
 Bajo (110x110) para horno y placa angulo con 1 frontal fijo o cajon
 Herdeckunterschrank (110x110) mit 1 festen Blende oder Schubladen

105	0,285	B6037C	390	401	408									
-----	-------	--------	-----	-----	-----	--	--	--	--	--	--	--	--	--

FRONTALE FISSO; fixed front; bandeau fixe; frontal fijo; feste Blende

105	0,285	B6037	330	341	348									
-----	-------	-------	-----	-----	-----	--	--	--	--	--	--	--	--	--



Base(110X110)per forno e piano cottura ad angolo con 1 frontale fisso o cassetto

Base unit (110X110)for oven and corner hob with 1 fixed front or drawer
 Bas (110X110) pour four et plan de cuisson angle avec 1 bandeau fixe ou tiroir
 Bajo (110X110) para horno y placa angulo con 1 frontal fijo o cajon
 Herdeckunterschrank (110X110) mit 1 festen Blende oder Schubladen

110	0,285	B6037C1	408	419	426									
-----	-------	---------	-----	-----	-----	--	--	--	--	--	--	--	--	--

GRIGIO ESTRAZIONE TOTALE; GREY Total Extraction; GRIS Extraction Totale; GRIS Extracciòn Total; GRAU komplett ausziehbar

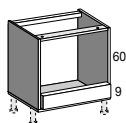
110	0,285	B6037C1BT	449	460	467									
-----	-------	-----------	-----	-----	-----	--	--	--	--	--	--	--	--	--

INOX ESTRAZIONE TOTALE; ST. STEEL Total Extraction; INOX Extraction Totale; INOX Extracciòn Total; INOXSTAHL komplett Ausziehbar

110	0,285	B6037C1B	488	499	506									
-----	-------	----------	-----	-----	-----	--	--	--	--	--	--	--	--	--

FRONTALE FISSO; fixed front; bandeau fixe; frontal fijo; feste Blende

110	0,285	B60371	347	358	365									
-----	-------	--------	-----	-----	-----	--	--	--	--	--	--	--	--	--



Base per forno MAXI con 1 frontale fisso

Base unit for MAXI oven with 1 fixed front
 Bas pour four MAXI avec 1 bandeau fixe
 Bajo para horno MAXI con un frontal fijo
 Herdunterschrank für Backofen mit 1 festen Blende

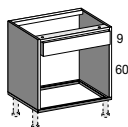
90	0,417	B9036	184	195	203									
----	-------	-------	-----	-----	-----	--	--	--	--	--	--	--	--	--

BASI per INSERIMENTO **FORNO E PIANO COTTURA** H cm 87 prof. cm 58

BASE UNITS for OVEN AND HOB H 87 cm depth 58 cm - BAS FOUR ET CUISSON H 87 cm prof. 58 cm

BAJOS para HORNO Y COCCION H 87 cm prof. 58 cm - UNTERSCHRÄNKE für Einbauherd und Kochmulde Höhe 87cm Tiefe 58 cm

L cm	m³	codice	1	2	3									
------	----	--------	---	---	---	--	--	--	--	--	--	--	--	--



Base per forno MAXI H 60 cm con 1 cassetto e fondo in metallo

Oven base unit MAXI H 60 cm with 1 drawer and metal bottom
Bas pour four MAXI H 60 cm avec 1 tiroir et fond metallique
 Bajo para horno MAXI H 60 cm con 1 cajon y fondo metalico
Herdunterschrank MAXI 60 cm h mit 1 Schublade und Metallboden

90	0,417	B9036C1	267	278	286									

GRIGIO ESTRAZIONE TOTALE; GREY Total Extraction; GRIS Extraction Totale; GRIS Extracciòn Total; GRAU komplett ausziehbar

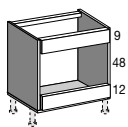
90	0,417	B9036C1BT	329	340	348									

INOX ESTRAZIONE TOTALE; ST. STEEL Total Extraction; INOX Extraction Totale; INOX Extracciòn Total; INOXSTAHL komplett Ausziehbar

90	0,417	B9036C1B	382	393	401									

FRONTALE FISSO; fixed front; bandeau fixe; frontal fijo; feste Blende

90	0,417	B90361	220	231	239									



Base per forno MAXI H cm 48 con 2 frontali fissi

Base unit for MAXI oven H 48 cm with 2 fixed fronts
Bas pour four MAXI H cm 48 avec 2 bandeaux fixes
 Bajo para horno MAXI H cm 48 con 2 frontales fijos
Herdunterschrank für MAXI Backofen H 48 cm mit 2 festen Blenden

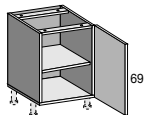
90	0,417	B9037	233	253	283									

BASI H cm 87 prof. cm 35

BASE UNITS H 87 cm depth 35 cm - BAS H 87 cm prof. 35 cm

BAJOS H 87 cm prof. 35 cm - UNTERSCHRÄNKE Höhe: 87 cm Tiefe: 35 cm

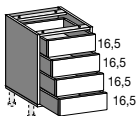
L cm | m³ | codice | 1 | 2 | 3 | | | | | | | | | | | |



Base con 1 anta Dx-SX

Base unit with 1 door R-L
 Bas avec 1 porte D-G
 Bajo con 1 puerta D-I
 Unterschrank mit 1 Tür R-L

			1	2	3										
30	0,091	B30023	179	182	197										
40	0,119	B40023	210	214	233										
45	0,133	B45023	218	222	244										
60	0,175	B60023	256	260	287										



Base con 4 cassetti

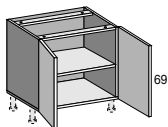
Base unit with 4 drawers
 Bas avec 4 tiroirs
 Bajo con 4 cajones
 Unterschrank mit 4 Schubladen

GRIGIO ESTRAZIONE TOTALE; GREY Total Extraction; GRIS Extraction Totale; GRIS Extracciòn Total; GRAU komplett ausziehbar

45	0.133	B45103BT	656	692	724										
60	0.175	B60103BT	723	755	807										

INOX ESTRAZIONE TOTALE; ST. STEEL Total Extraction; INOX Extraction Totale; INOX Extracciòn Total; INOXSTAHL komplett Ausziehbar

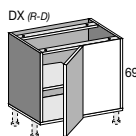
45	0.133	B45103B	804	840	872										
60	0.175	B60103B	879	911	963										



Base con 2 ante

Base unit with 2 doors
 Bas avec 2 portes
 Bajo con 2 puertas
 Unterschrank mit 2 Türen

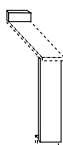
80	0,230	B80023	338	346	384										
90	0,258	B90023	356	364	408										



Base angolo con 1 anta Dx-Sx

Corner base unit with 1 door R-L
 Bas d'angle avec 1 porte D-G
 Bajo angulo con 1 puerta D-I
 Eckunterschrank mit 1 Tür R/L

95	0,272	B90403	307	310	325										
110	0,314	B98403	351	355	377										
125	0,356	B99403	396	400	427										



Distanziere base

Base unit filler
 Filler bas
 Regleta bajo
 Unterschrank Passblende

2/14	0,047	B00003	127	129	133										



Fianco di chiusura rifinito cm 72x35x2; per base (obbligatorio a fine composizione)

Finished side panel for base unit 72x35x2 cm (necessary at composition end)
 Coté de finition pour bas 72x35x2 cm (obligatorie à fine composition)
 Costado de terminacion para bajo 72x35x2 (obligatorio para fine composition)

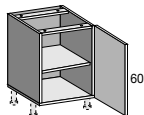
2	0,014	QR13	92	68	120										

BASI RIBASSATE H cm 78 (63+15) prof. cm 35

LOWER BASE UNITS for Built-in H 78 (63+15) cm depth 35 cm - BAS H 78 (63+15) cm prof. 35 cm

BAJOS H 78 (63+15) cm prof. 35 cm - UNTERSCHRÄNKE H 78 (63+15) Tiefe 35 cm

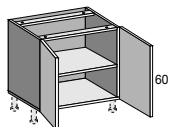
L cm | m³ | codice | 1 | 2 | 3 | | | | | | | | | | | |



Base con 1 anta Dx-SX

Base unit with 1 door R-L
 Bas avec 1 porte D-G
 Bajo con 1 puerta D-I
 Unterschrank mit 1 Tür R-L

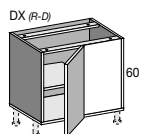
L cm	m³	codice	1	2	3										
30	0,080	B300263	174	180	191										
40	0,104	B400263	204	210	223										
45	0,117	B450263	210	217	232										
60	0,154	B600263	246	253	271										



Base con 2 ante

Base unit with 2 doors
 Bas avec 2 portes
 Bajo con 2 puertas
 Unterschrank mit 2 Türen

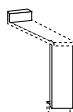
L cm	m³	codice	1	2	3										
80	0,203	B800263	340	354	384										
90	0,227	B900263	340	354	384										



Base angolo con 1 anta Dx-Sx

Corner base unit with 1 door R-L
 Bas d'angle avec 1 porte D-G
 Bajo angulo con 1 puerta D-I
 Eckunterschrank mit 1 Tür R/L

L cm	m³	codice	1	2	3										
95	0,239	B904063	302	308	319										
110	0,276	B984063	343	350	365										
125	0,313	B994063	386	393	411										



Distanziere base

Base unit filler
 Filler bas
 Regleta bajo
 Unterschrank Passblende

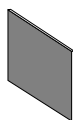
L cm	m³	codice	1	2	3										
2/14	0,041	B000063	123	125	129										



Fianco di chiusura rifinito cm 63x35x2; per base (obbligatorio a fine composizione)

Finished side panel for base units 63x35x2 cm (necessary at composition end)
 Coté de finition pour bas 63x35x2 cm (obligatoire à fine composition)
 Costado de terminacion para bajo 63x35x2 cm (obligatorio para fine composition)
 Seitliche Abschlusswand 63x35x2; für unterschrank(verpflicht am ende der Kuchenzeile)

L cm	m³	codice	1	2	3										
2	0,012	QR136	86	60	110										



Fianco di chiusura rifinito cm 63x93x2; per doppia base prof. cm 58+35 per isola o penisola (obbligatorio a fine composizione)

Finished side panel for base unit 63x93x2 cm for double base unit 58+35 in islands or peninsulas(necessary at composition end)
 Coté de finition 63x93x2 cm pour double bas 58+35 en isles et peninsules (obligatoire à fine composition)
 Costado de finicion 63x93x2 cm par doble bajo 58+35 en islas y peninsulas (obligatorio para fine composition)
 Seitliche Abschlusswand 63x93x2 cm; für doppel unterschrank (verpflicht am ende der Kuchenzeile)

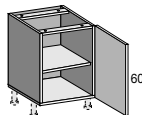
L cm	m³	codice	1	2	3										
2	0,031	QR156	153	105	198										

BASI RIBASSATE H cm 78 (63+15) prof. cm 58

LOWER BASE UNITS H 78 (63+15) cm depth 58 - BAS H 78 (63+15) cm prof. 58 cm

BAJOS H 78 (63+15) cm prof. 58 cm - UNTERSCHRÄNKE H 78 (63+15) Tiefe 58 cm

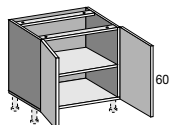
L cm | m³ | codice | 1 | 2 | 3 | | | | | | | | | |



Base con 1 anta Dx-SX

Base unit with 1 door R-L
 Bas avec 1 porte D-G
 Bajo con 1 puerta D-I
 Unterschrank mit 1 Tür R-L

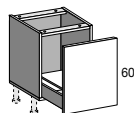
L cm	m³	codice	1	2	3									
30	0,129	B30026	182	188	199									
40	0,168	B40026	205	211	224									
45	0,188	B45026	214	221	236									
60	0,248	B60026	250	257	275									



Base con 2 ante

Base unit with 2 doors
 Bas avec 2 portes
 Bajo co 2 puertas
 Unterschrank mit 2 Türen

L cm	m³	codice	1	2	3									
80	0,327	B80026	337	349	375									
90	0,367	B90026	351	365	395									



Base con 1 cestello estraibile

Base unit with 1 pull out basket
 Bas avec 1 coulissant
 Bajo con 1 cesto extraíble
 Unterschrank mit 1 Korbauszug

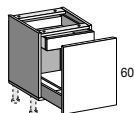
L cm	m³	codice	1	2	3									
45	0,188	B4557	249	256	271									
60	0,248	B6057	287	294	312									
90	0,367	B9057	368	369	399									

GRIGIO ESTRAZIONE TOTALE; GREY Total Extraction; GRIS Extraction Totale; GRIS Extracciòn Total; GRAU komplett ausziehbar

L cm	m³	codice	1	2	3									
45	0,188	B4557BT	299	306	321									
60	0,248	B6057BT	337	344	362									
90	0,367	B9057BT	418	419	449									
120*	0,485	B9957BT	585	588	631									

INOX ESTRAZIONE TOTALE; ST. STEEL Total Extraction; INOX Extraction Totale; INOX Extracciòn Total; INOXSTAHL komplett Ausziehbar

L cm	m³	codice	1	2	3									
45	0,188	B4557B	352	359	374									
60	0,248	B6057B	391	398	416									
90	0,367	B9057B	471	472	502									
120*	0,485	B9957B	672	675	718									



Base con 1 cestello estraibile e 1 cassetto interno

Base unit with 1 pull out basket and 1 inner drawer
 Bas avec 1 coulissant et 1 tiroir interieur
 Bajo con 1 cesto extraíble y 1 cajón interno
 Unterschrank mit 1 Auszug und 1 Innenschublade

GRIGIO ESTRAZIONE TOTALE; GREY Total Extraction; GRIS Extraction Totale; GRIS Extracciòn Total; GRAU komplett ausziehbar

L cm	m³	codice	1	2	3									
45	0,188	B4557CBT	410	417	432									
60	0,248	B6057CBT	452	459	477									
90	0,367	B9057CBT	553	554	584									

INOX ESTRAZIONE TOTALE; ST. STEEL Total Extraction; INOX Extraction Totale; INOX Extracciòn Total; INOXSTAHL komplett Ausziehbar

L cm	m³	codice	1	2	3									
45	0,188	B4557CB	543	550	565									
60	0,248	B6057CB	587	594	612									
90	0,367	B9057CB	759	760	790									

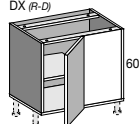
BASI RIBASSATE H cm 78 (63+15) prof. cm 58

LOWER BASE UNITS H 78 (63+15) cm depth 58 - BAS H 78 (63+15) cm prof. 58 cm

BAJOS H 78 (63+15) cm prof. 58 cm - UNTERSCHRÄNKE H 78 (63+15) Tiefe 58 cm

L cm	m ³	codice	1	2	3									
------	----------------	--------	---	---	---	--	--	--	--	--	--	--	--	--

DX (R-D)

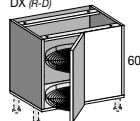


Base angolo con 1 anta Dx-Sx

95	0,386	B90406	309	315	326									
110	0,446	B98406	350	357	372									
125	0,505	B99406	394	401	419									

Corner base unit with 1 door R-L
Bas d'angle avec 1 porte D-G
 Bajo angulo con 1 puerta D-L
Eckunterschrank mit 1 Tür R/L

DX (R-D)

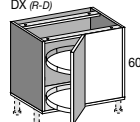


Base angolo con 1 anta Dx-Sx e 2 cestelli girevoli a griglia cromata

105	0,446	B98406C	419	426	441									
-----	-------	---------	-----	-----	-----	--	--	--	--	--	--	--	--	--

Corner base unit with 1 door R-L and 2 revolving chromed racks
Bas d'angle avec 1 porte D-G et 2 paniers fil chromés tournants
 Bajo angulo con 1 puerta D-L y 2 cestillos giratorios cromados
Eckunterschrank mit 1 Tür L/R und 2 drehbaren Gitterkörben

DX (R-D)

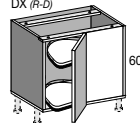


Base angolo con 1 anta Dx-Sx e 2 cestelli girevoli a ringhiere cromate

110	0,446	B98406C1	735	742	757									
-----	-------	----------	-----	-----	-----	--	--	--	--	--	--	--	--	--

Corner base unit with 1 door R-L and 2 revolving racks with chromed rails
Bas d'angle avec 1 porte D-G et 2 paniers tournants avec balustrade en fil chromé
 Bajo angulo con 1 puerta D-L y 2 cestillos giratorios con barandilla cromada
Eckunterschrank mit 1 Tür L/R und 2 Drehböden mit Chrom Relling

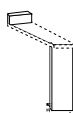
DX (R-D)



Base angolo con 1 anta Dx-Sx e 2 cestelli girevoli sagomati a ringhiere cromate

110	0,446	B98406C2	1007	1014	1029									
125	0,505	B99406C2	1104	1111	1129									

Corner base unit with 1 door R-L and 2 revolving racks with chromed rails
Bas d'angle avec 1 porte D-G et 2 paniers tournants avec balustrade en fil chromé
 Bajo angulo con 1 puerta D-L y 2 cestillos giratorios con barandilla cromada
Eckunterschrank mit 1 Tür L/R und 2 Drehböden mit Chrom Relling



Distanziere base

2/14	0,066	B00006	123	125	129									
------	-------	--------	-----	-----	-----	--	--	--	--	--	--	--	--	--

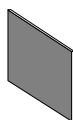
Base unit filler
Filler bas
 Regleta bajo
Unterschrank Passblende



Fianco di chiusura rifinito cm 63x58x2; per base (obbligatorio per fine composizione)

2	0,020	QR126	107	73	136									
---	-------	-------	-----	----	-----	--	--	--	--	--	--	--	--	--

Finished end side panel for base unit 63x58x2 cm (necessary at composition end)
Côté de finition pour bas 63x58x2 cm (obligatoire à fine composition)
 Costado de terminación para bajo 63x58x2 cm (obligatorio para fine composición)



Fianco di chiusura rifinito cm 63x116x2; per doppia base prof. cm 58+58 per isola o penisola (obbligatorio a fine composizione)

2	0,039	QR146	184	126	235									
---	-------	-------	-----	-----	-----	--	--	--	--	--	--	--	--	--

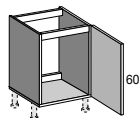
Finished side panel 63x116x2 cm for double base unit 58+58 cm in island or peninsula (necessary at composition end)
Côté de finition 63x116x2 cm pour double bas 58+58 en isles et péninsules (obligatoire à fine composition)
 Costado de terminación 63x116x2 cm para doble bajo 58+58 cm en islas y penínsulas (obligatorio para fine composición)

BASI RIBASSATE PER INSERIMENTO H cm 78 (63+15) prof. cm 58

LOWER BASE UNITS for Built-in H 78 (63+15) cm depth 58 cm - BAS H 78 (63+15) cm prof. 58 cm

BAJOS H 78 (63+15) cm prof. 58 cm - UNTERSCHRÄNKE H 78 (63+15) Tiefe 58 cm

L cm	m³	codice	1	2	3														
------	----	--------	---	---	---	--	--	--	--	--	--	--	--	--	--	--	--	--	--

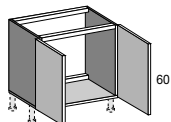


Base per Lavello con 1 anta Dx-Sx

Sink base unit with 1 door R-L
Bas sous évier avec 1 porte D-G
 Bajo fregadero con 1 puerta D-I
Spülenunterschrank mit 1 Tür R/L

CON PROTEZIONE FONDO IN ALLUMINIO; with aluminium bottom; avec protection aluminium; con cubre-fondo en aluminio; Boden mit Aluminiumschutz

45	0,188	B45266	223	230	245														
60	0,248	B60266	261	268	286														

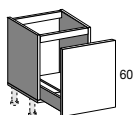


Base per lavello con 2 ante

Sink base unit with 2 doors
Bas sous évier avec 2 portes
 Bajo fregadero con 2 puertas
Spülenunterschrank mit 2 Türen

CON PROTEZIONE FONDO IN ALLUMINIO; with aluminium bottom; avec protection aluminium; con cubre-fondo en aluminio; Boden mit Aluminiumschutz

80	0,327	B80266	345	357	383														
90	0,367	B90266	359	373	403														
120	0,485	B99266	428	442	478														



Base per lavello con 1 cestello estraibile

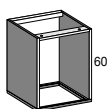
Sink base unit with 1 pull-out basket
Bas sous évier avec 1 coulissant
 Bajo fregadero con 1 cesto extraíble
Spülenunterschrank mit 1 Auszug

GRIGIO ESTRAZIONE TOTALE; GREY Total Extraction; GRIS Extraction Totale; GRIS Extracciòn Total; GRAU komplett ausziehbar

45	0,188	B4558BT	314	321	336														
60	0,248	B6058BT	353	360	378														
90	0,367	B9058BT	437	438	468														
120*	0,485	B9958BT	605	608	651														

INOX ESTRAZIONE TOTALE; ST. STEEL Total Extraction; INOX Extraction Totale; INOX Extracciòn Total; INOXSTAHL komplett Ausziehbar

45	0,188	B4558B	367	374	389														
60	0,248	B6058B	407	414	432														
90	0,367	B9058B	437	438	468														
120*	0,485	B9958B	692	695	738														

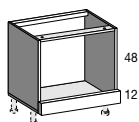


Base per forno con fondo in metallo

Oven base unit with metal bottom
Bas pour four avec fond métallique
 Bajo para horno con fondo metálico
Herdunterschrank mit metall Boden

SOLO CASSA; only carcass; seulement caisson; solamente casco; nur Korpus

60	0,251	B60366	141	141	141														
90	0,372	B90366	179	179	179														



Base per forno MAXI con 1 frontale fisso

Base unit for MAXI oven with 1 fixed front
Bas pour four MAXI avec 1 bandeau fixe
 Bajo para horno MAXI con un frontal fijo
Herdunterschrank für Backofen mit 1 festen Blende

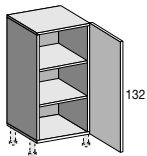
90	0,372	B90376	195	204	226														
----	-------	--------	-----	-----	-----	--	--	--	--	--	--	--	--	--	--	--	--	--	--

COLONNE H cm 147 prof. cm 58

TALL UNITS H 147 cm depth 58 cm - COLONNES H 147 cm prof. 58 cm

COLUMNAS H 147 cm prof. 58 cm - OBERSCHRÄNKE Höhe 147 cm Tiefe 58 cm

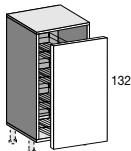
L cm	m³	codice	1	2	3									
------	----	--------	---	---	---	--	--	--	--	--	--	--	--	--



Colonna con 1 anta Dx-Sx e 2 ripiani

Tall unit with 1 door R-L and 2 shelves
 Colonne avec 1 porte D-G et 2 étagères
 Columna con 1 puerta D-l y 2 baldas
 Hochschrank mit 1 Tür R/L und 2 Fachböden

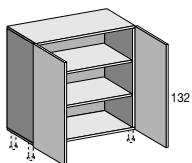
30	0,267	F3002	295	290	307									
45	0,391	F4502	331	340	373									
60	0,514	F6002	389	397	432									



Colonna con cestelli estraibili cromati

Tall unit with chromed pull out baskets
 Colonne avec coulissants chromés
 Columna con cestos extraíbles cromados
 Hochschrank mit verchromten ausziehbaren Körben

30	0,267	F3006	826	821	838									
45	0,391	F4506	912	921	954									



Colonna con 2 ante e 2 ripiani

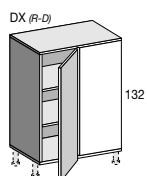
Tall unit with 2 doors and 2 shelves
 Colonne avec 2 portes et 2 étagères
 Columna con 2 puertas y 2 baldas
 Hochschrank mit 2 Tür und 2 Fachböden

RIPIANI IN MELAMINICO; melamine shelves; étagères en mélamine; baldas melaminico; Fachböden aus Kunststoff

90	0,761	F9002	542	560	626									
----	-------	-------	-----	-----	-----	--	--	--	--	--	--	--	--	--

RIPIANI IN FILO CROMATO; wire chromed shelves; étagères en fil chromé; baldas en hilo cromado; Fachböden in verchromten Draht

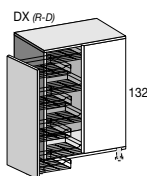
120	1,008	F9902	759	775	845									
-----	-------	-------	-----	-----	-----	--	--	--	--	--	--	--	--	--



Colonna angolo con 1 anta Dx-Sx e 2 ripiani

Corner tall unit with 1 door R-L and 2 shelves
 Colonne angle avec 1 porte D-G et 2 étagères
 Columna angulo con 1 puerta D-l y 2 baldas
 Eckhochschrank mit 1 Tür R/L und 2 Fachböden

105	0,926	F9840	633	642	675									
-----	-------	-------	-----	-----	-----	--	--	--	--	--	--	--	--	--



Colonna angolo con cestelli estraibili cromati

Corner tall unit with pull out chromed baskets
 Colonne angle avec paniers fil chromé coulissants
 Columna angulo con cestillos extraíbles cromados
 Eckhochschrank mit ausziehbaren verchromten Körben

DX; R; D; D; R

110	0,926	F9844	1717	1726	1759									
-----	-------	-------	------	------	------	--	--	--	--	--	--	--	--	--

SX; L; G; I; L

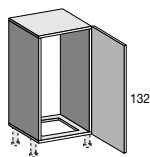
110	0,926	F9846	1717	1726	1759									
-----	-------	-------	------	------	------	--	--	--	--	--	--	--	--	--

COLONNE PER **INSERIMENTO** H cm 147 prof. cm 58

TALL UNITS for APPLIANCES H 147 cm depth 58 cm - COLONNES pour ELECTROMENAGER 147 cm prof. 58 cm

COLUMNS para ELECTRODOMESTICOS H 147 cm prof. 58 cm - OBERSCHRÄNKE für Geräteeinbau Höhe 147 cm Tiefe 58 cm

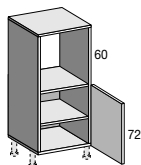
L cm	m³	codice	1	2	3														
------	----	--------	---	---	---	--	--	--	--	--	--	--	--	--	--	--	--	--	--



Colonna per inserimento FRIGO-FREEZER con 1 anta Dx-Sx

Fridge-freezer tall unit with 1 door R-L
 Colonne réfrigérateur avec 1 porte D-G
 Columna frigorífico con una puerta D-I
 Hochschrank für Kühlgerät mit 1 Tür R/L

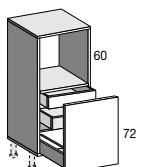
60	0,514	FF030	429	437	472														
----	-------	-------	-----	-----	-----	--	--	--	--	--	--	--	--	--	--	--	--	--	--



Colonna per inserimento FORNO con 1 anta Dx-Sx e 1 ripiano

Oven tall unit with 1 door R-L and 1 shelf
 Colonne four avec 1 porte D-G et 1 étagère
 Columna horno con 1 puerta D-I y 1 balda
 Hochschrank für Einbau-Backofen mit 1 Tür R/L und 1 Fachböden

60	0,514	F0012	318	320	343														
----	-------	-------	-----	-----	-----	--	--	--	--	--	--	--	--	--	--	--	--	--	--



Colonna per inserimento FORNO con 1 cestello estraibile e 2 cassetti interni

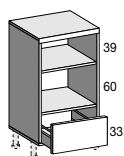
Oven tall unit with 1 pull out basket and 2 inner drawers
 Colonne four avec 1 coulissant et 2 tiroirs intérieurs
 Columna horno con 1 cesto extraíble et 2 cajones internos
 Hochschrank für Einbau-Backofen mit 1 Auszug und 2 Inneschubladen

GRIGIO ESTRAZIONE TOTALE; GREY Total Extraction; GRIS Extraction Totale; GRIS Extracciòn Total; GRAU komplett ausziehbar

60	0,514	F0012CBT	609	611	634														
----	-------	----------	-----	-----	-----	--	--	--	--	--	--	--	--	--	--	--	--	--	--

INOX ESTRAZIONE TOTALE; ST. STEEL Total Extraction; INOX Extraction Totale; INOX Extracciòn Total; INOXSTAHL komplett Ausziehbar

60	0,514	F0012CB	825	827	850														
----	-------	---------	-----	-----	-----	--	--	--	--	--	--	--	--	--	--	--	--	--	--



Colonna per inserimento FORNO+MICROONDE con 1 cestello estraibile

Oven and microwave tall unit with 1 pull out basket
 Colonne four et microonde avec 1 coulissant
 Columna horno y microondas con 1 cesto extraíble
 Hochschrank für Backofen und Micro mit 1 Auszug

60	0,514	F0005	313	319	330														
----	-------	-------	-----	-----	-----	--	--	--	--	--	--	--	--	--	--	--	--	--	--

GRIGIO ESTRAZIONE TOTALE; GREY Total Extraction; GRIS Extraction Totale; GRIS Extracciòn Total; GRAU komplett ausziehbar

60	0,514	F0005BT	363	369	380														
----	-------	---------	-----	-----	-----	--	--	--	--	--	--	--	--	--	--	--	--	--	--

INOX ESTRAZIONE TOTALE; ST. STEEL Total Extraction; INOX Extraction Totale; INOX Extracciòn Total; INOXSTAHL komplett Ausziehbar

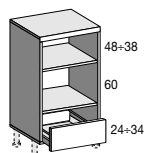
60	0,514	F0005B	417	423	434														
----	-------	--------	-----	-----	-----	--	--	--	--	--	--	--	--	--	--	--	--	--	--

COLONNE PER **INSERIMENTO** H cm 147 prof. cm 58

TALL UNITS for APPLIANCES H 147 cm depth 58 cm - COLONNES pour ELECTROMENAGER 147 cm prof. 58 cm

COLUMNAS para ELECTRODOMESTICOS H 147 cm prof. 58 cm - OBERSCHRÄNKE für Geräteeinbau Höhe 147 cm Tiefe 58 cm

L cm	m³	codice	1	2	3										
------	----	--------	---	---	---	--	--	--	--	--	--	--	--	--	--



Colonna per inserimento FORNO+MICROONDE con 1 cestello estraibile

Oven and microwave tall unit with 1 pull out basket
Colonne four et microonde avec 1 coulissant
Columna horno y microondas con 1 cesto extraíble
Hochschrank für Backofen und Micro mit 1 Auszug

60	0,514	F0004	313	319	330										

GRIGIO ESTRAZIONE TOTALE; GREY Total Extraction; GRIS Extraction Totale; GRIS Extracciòn Total; GRAU komplett ausziehbar

60	0,514	F0004BT	363	369	380										

INOX ESTRAZIONE TOTALE; ST. STEEL Total Extraction; INOX Extraction Totale; INOX Extracciòn Total; INOXSTAHL komplett Ausziehbar

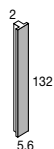
60	0,514	F0004B	417	423	434										



Distanziere per colonna H cm 132

Tall unit filler H cm 132
Filler colonne H cm 132
Regleta columna H cm 132
Hochschrank Passblende H cm 132

2/5	0,008	FA000	118	126	149										



Montante Distanziale per colonna H cm 132

Tall unit filler H cm 132
Filler colonne H cm 132
Regleta columna H cm 132
Hochschrank Passblende H cm 132

5,6	0,008	FA000Z	66	73	81										



Finitura esterna su 1 fianco colonna da cm 132x55,8 (a richiesta)

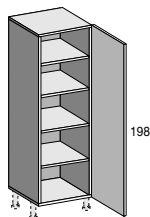
Finish of tall unit external side 132x55,8 cm (upon request)
Finition coté extérieur colonne cm 132x55,8 cm (sur demande)
Terminación costado externo columna 132x55,8 cm (bajo pedido)
Bearbeitung außen auf 1 Seite bei Hochschrank 132x55,8 cm (auf Wunsch)

--	--	QZ07	130	86	190										

ARMADI H cm 213 prof. cm 58

TALL UNITS H 213 cm depth 58 cm - COLONNES H 213 cm prof. 58 cm
 COLUMNAS H 213 cm prof. 58 cm - OBERSCHRÄNKE Höhe 213 cm

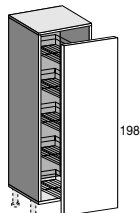
L cm | m³ | codice | 1 | 2 | 3 | | | | | | | | | |



Armadio con 1 anta Dx-Sx e 4 ripiani interni

Tall units with 1 door R-L and 4 internal shelves
 Colonne avec 1 porte D-G et 4 étagères
 Columna con 1 puerta D-I y 4 baldas
 Hochschrank mit 1 Tür R-L und 4 Fachböden

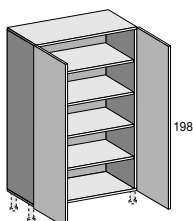
30	0,397	FA125	400	402	434									
45	0,580	FA135	463	472	513									
60	0,764	FA145	547	557	620									



Colonna con cestelli estraibili cromati

Tall unit with chromed pull out baskets
 Colonne avec coulissants chromés
 Columna con cestos extraíbles cromados
 Hochschrank mit verchromten ausziehbaren Körben

30	0,397	FA157A	907	909	941									
45	0,580	FA158A	1027	1036	1077									



Armadio con 2 ante e 4 ripiani interni

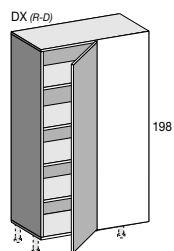
Tall units with 2 doors and 4 internal shelves
 Colonne avec 2 portes et 4 étagères
 Columna con 2 puertas y 4 baldas
 Hochschrank mit 2 Türen und 4 Fachböden

RIPIANI IN MELAMINICO; melamine shelves; étagères en mélamine; baldas melaminico; Fachböden aus Kunststoff

90	1,130	FA195	742	760	842									

RIPIANI IN FILO CROMATO; wire chromed shelves; étagères en fil chromé; baldas en hilo cromado; Fachböden in verchromten Draht

120	1,497	FA199	1032	1052	1178									



Colonna angolo con 1 anta Dx-Sx e 4 ripiani

Corner tall unit with 1 door R-L and 4 shelves
 Colonne angle avec 1 porte D-G et 4 étagères
 Columna angulo con 1 puerta D-I y 4 baldas
 Eckhochschrank mit 1 Tür R/L und 4 Fachböden

RIPIANI IN MELAMINICO; melamine shelves; étagères en mélamine; baldas melaminico; Fachböden aus Kunststoff

105	1,375	FA182	912	921	962									


RIPIANI IN FILO CROMATO; wire chromed shelves; étagères en fil chromé; baldas en hilo cromado; Fachböden in verchromten Draht

120	1,558	FA1829	1115	1125	1188									

ARMADI H cm 213 prof. cm 58

TALL UNITS H 213 cm depth 58 cm - COLONNES H 213 cm prof. 58 cm
 COLUMNAS H 213 cm prof. 58 cm - OBERSCHRÄNKE Höhe 213 cm

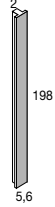
L cm | m³ | codice | 1 | 2 | 3 | | | | | | | | | | | |



Distanziere per armadio h.cm 198

L cm	m³	codice	1	2	3										
2/5	0,092	FA100	149	157	171										

Tall unit filler h. cm 198
 Filler colonne h. cm 198
 Regleta columna h. cm 198
 Hochschrank Passblende h. cm 198



Montante Distanziale per colonna h.cm 198

L cm	m³	codice	1	2	3										
5,6	0,008	FA100Z	93	105	118										

Tall unit filler h. cm 198
 Filler colonne h. cm 198
 Regleta columna h. cm 198
 Hochschrank Passblende h. cm 198



Finitura esterna su 1 fianco armadio da cm 198x55,8 (a richiesta)

L cm	m³	codice	1	2	3										
--	--	QZ06	189	143	320										

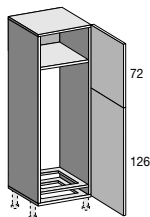
Finish of external tall unit side 198x55,8 cm (on request)
 Finition coté extérieur colonne cm 198x55,8 (sur demande)
 Terminación costado externo columna cm 198x55,8 (bajo pedido)
 Bearbeitung außen auf 1 Seite bei Schrank 198x55,8 cm (auf Wunsch)

ARMADI PER **INSERIMENTO** H cm 213 prof. cm 58

TALL UNITS for APPLIANCES H 213 cm depth 58 cm - COLONNES pour ELECTROMENAGER 213 cm prof. 58 cm

COLUMNAS para ELECTRODOMESTICOS H 213 cm prof. 58 cm - OBERSCHRÄNKE für Geräteeinbau Höhe 213 cm Tiefe 58 cm

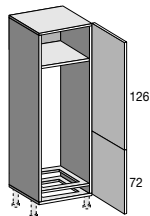
L cm	m³	codice	1	2	3									
------	----	--------	---	---	---	--	--	--	--	--	--	--	--	--



Armadio per inserimento FRIGO con 2 ante Dx-Sx

60	0,764	FF104	598	600	663									

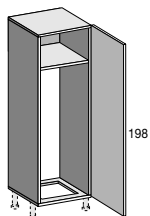
Fridge tall unit with 2 doors R-L
Colonne réfrigérateur avec 2 portes D-G
 Columna frigo con 2 puertas D-I
Hochschrank für Kühlgerät mit 2 Türen R/L



Armadio per inserimento FRIGO-CONGELATORE con 2 ante Dx-Sx

60	0,764	FC104	598	600	663									

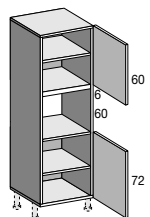
Fridge-freezer tall unit with 2 doors R-L
Colonne réfrigérateur congélateur avec 2 portes D-G
 Columna frigo congelador con 2 puertas D-I
Hochschrank für Kühl-Gefrierkombination mit 2 Türen R/L



Armadio per inserimento FRIGO con anta Unica Dx-Sx

60	0,764	FF102	591	601	664									

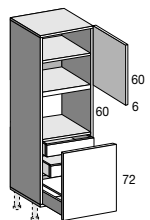
Fridge tall unit with single door R-L
Colonne réfrigérateur avec 1 porte D-G
 Columna para frigo con puerta unica D-I
Hochschrank für Kühlgerät mit 1 Tür R/L



Armadio per inserimento FORNO con 2 ante Dx-Sx e 3 ripiani

60	0,764	F0104	507	527	573									

Oven tall unit with 2 doors R-L and 3 shelves
Colonne four avec 2 portes D-G, 3 étagères
 Columna horno con 2 puertas D-I, 3 baldas
Hochschrank für Backofen mit 2 Türen R/L, 3 Fachböden



Armadio per inserimento FORNO con 1 anta Dx-Sx e 2 ripiani, 2 cassetti interni, 1 cestello estraibile

GRIGIO ESTRAZIONE TOTALE; GREY Total Extraction; GRIS Extraction Totale; GRIS Extracciòn Total; GRAU komplett ausziehbar														
60	0,764	F0104CBT	821	841	887									

Oven tall unit with 1 door R-L and 2 shelves, 2 inner drawers and 1 pull out basket
Colonne four avec 1 porte D-G et 2 étagères, 2 tiroirs intérieurs et 1 coulissant
 Columna horno con 1 puerta D-I y 2 baldas, 2 cajones internos y 1 cesto extraíble
Hochschrank für Backofen mit 1 Tür R/L und 2 Fachböden, 2 Innen Schubladen und 1 Auszug

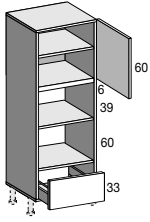
INOX ESTRAZIONE TOTALE; ST. STEEL Total Extraction; INOX Extraction Totale; INOX Extracciòn Total; INOXSTAHL komplett Ausziehbar														
60	0,764	F0104CB	1037	1057	1103									

ARMADI PER **INSERIMENTO** H cm 213 prof. cm 58

TALL UNITS for APPLIANCES H 213 cm depth 58 cm - COLONNES pour ELECTROMENAGER 213 cm prof. 58 cm

COLUMNAS para ELECTRODOMESTICOS H 213 cm prof. 58 cm - OBERSCHRÄNKE für Geräteeinbau Höhe 213 cm Tiefe 58 cm

L cm	m³	codice	1	2	3									
------	----	--------	---	---	---	--	--	--	--	--	--	--	--	--



Armadio per inserimento FORNO+MICROONDE con 1 anta Dx-Sx, 1 ripiano e 1 cestello estraibile

Oven and microwave tall unit with 1 door R-L, 1 shelf and a pull out basket
Colonne four et micro avec 1 porte D-G, 1 étagère et 1 coulissant
 Columna horno y microondas D-I con 1 puerta D-I, 1 puerta y 1 cesto extraíble
Hochschrank für Backofen und Micro mit 1 Tür R/L, 1 Fachboden und 1 Auszug

60	0,764	F0103	503	527	561									

GRIGIO ESTRAZIONE TOTALE; GREY Total Extraction; GRIS Extraction Totale; GRIS Extracciòn Total; GRAU komplett ausziehbar

60	0,764	F0103BT	553	577	611									

INOX ESTRAZIONE TOTALE; ST. STEEL Total Extraction; INOX Extraction Totale; INOX Extracciòn Total; INOXSTAHL komplett Ausziehbar

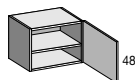
60	0,764	F0103B	607	631	665									

PENSILI H cm 48 prof. cm 35

WALL UNITS H 48 cm depth 35 cm - HAUTS H 48 cm prof. 35 cm

ALTOS H 48 cm prof. 35 cm - OBERSCHRÄNKE Höhe 48 cm Tiefe 35 cm

L cm | m³ | codice | 1 | 2 | 3 | 4 | 5 | 6 | | | | | | | | | |



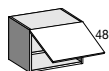
Pensile con 1 anta Dx-Sx e 1 ripiano

Wall unit with 1 doors R-L and 1 shelf
 Haut avec 1 porte D-G et 1 étagère
 Alto con 1 puerta D-I y 1 balda
 Oberschrank mit 1 Tür L/R 1 Fachboden

L cm	m³	codice	1	2	3	4	5	6						
30	0,062	P3012	131	135	148									
40	0,080	P4012	142	149	157									
45	0,090	P4512	147	151	163									
60	0,118	P6012	174	178	194									

CON ANTA E RIPIANO/ VETRO; with glass door and shelf/shelves; avec portes et étagère/s en verre; con puerta y balda/s en vidrio; mit Glasböden und Glastür

45	0,090	P4514				216								
60	0,118	P6014				246								



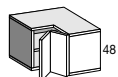
Pensile con 1 anta basculante ed 1 ripiano

Wall unit with 1 lift-up door and 1 shelf
 Haut avec 1 porte relevable et 1 étagère
 Alto con 1 puerta abatible et 1 balda
 Oberschrank mit 1 Klapptür und 1 Fachboden

45	0,090	P4516	199	2503	215									
60	0,118	P6016	227	231	247									
90	0,175	P9016	311	317	340									
120	0,232	P9916	393	396	434									

CON ANTA E RIPIANO/ VETRO; with glass door and shelf/shelves; avec portes et étagère/s en verre; con puerta y balda/s en vidrio; mit Glasböden und Glastür

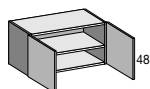
45	0,090	P4528				270								
60	0,118	P6028				299								
90	0,175	P9028				391								
120	0,232	P9928				476								



Pensile angolo con 2 ante e 1 ripiano

Corner wall unit with 2 doors and 1 shelf
 Haut d'angle avec 2 portes et 1 étagère
 Alto angulo con 2 puertas y 1 balda
 Eckoberschrank mit 2 Türen und 1 Fachboden

65x65	0,230	P60504	297	305	331									
-------	-------	--------	-----	-----	-----	--	--	--	--	--	--	--	--	--



Pensile con 2 ante e 1 ripiano

Wall unit with 2 doors e 1 shelf
 Haut avec 2 portes et 1 étagère
 Alto con 2 puertas et 1 balda
 Oberschrank mit 2 Türen und 1 Fachboden

80	0,156	P8012	222	236	252									
90	0,175	P9012	237	245	269									

CON ANTA E RIPIANO/ VETRO; with glass door and shelf/shelves; avec portes et étagère/s en verre; con puerta y balda/s en vidrio; mit Glasböden und Glastür

90	0,175	P9014				376								
----	-------	-------	--	--	--	-----	--	--	--	--	--	--	--	--

PENSILI H cm 48 prof. cm 35

WALL UNITS H 48 cm depth 35 cm - HAUTS H 48 cm prof. 35 cm
 ALTOS H 48 cm prof. 35 cm - OBERSCHRÄNKE Höhe 48 cm Tiefe 35 cm

L cm | m² | codice | 1 | 2 | 3 | 4 | 5 | 6 | | | | | |



Distanziere pensile

2/14	0,031	P00204	125	127	131										
Wall unit filler															
Filler haut															
Regleta alto															
Oberschrank Passblende															



Finitura esterna su 1 fianco pensile da cm 48X33(a richiesta)

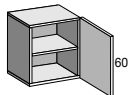
--	--	QZ70	40	34	55										
Finish of wall unit external side 48x33 cm (upon request)															
Finition cotè exterieur haut 48x33 cm (sur demande)															
Terminacion costado externo alto 48x33 cm (bajo pedido)															
Bearbeitung außen auf 1 Seite bei Oberschrank 48x33 (auf Wunsch)															

PENSILI H cm 60 prof. cm 35

WALL UNITS H 60 cm depth 35 cm - HAUTS H 60 cm prof. 35 cm

ALTOS H 60 cm prof. 35 cm - OBERSCHRÄNKE Höhe 60 cm Tiefe 35 cm

L cm | m³ | codice | 1 | 2 | 3 | 4 | 5 | 6 | | | | | |



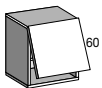
Pensile con 1 anta Dx-Sx e 1 ripiano

Wall unit with 1 doors R-L and 1 shelf
 Haut avec 1 porte D-G et 1 étagère
 Alto con 1 puerta D-I y 1 balda
 Oberschrank mit 1 Tür L/R 1 Fachboden

L cm	m³	codice	1	2	3	4	5	6						
30	0,076	P3026	144	150	161									
40	0,100	P4026	158	164	177									
45	0,111	P4526	165	172	187									
60	0,146	P6026	198	205	223									

CON ANTA E RIPIANO/ VETRO; with glass door and shelf/shelves; avec portes et étagère/s en verre; con puerta y balda/s en vidrio; mit Glasböden und Glastür

45	0,111	P4527				234								
60	0,146	P6027				266								



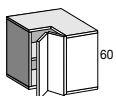
Pensile con 1 anta basculante ed 1 ripiano

Wall unit with 1 lift-up door and 1 shelf
 Haut avec 1 porte relevable et 1 étagère
 Alto con 1 puerta abatible y 1 balda
 Oberschrank mit 1 Klapptür

45	0,111	P4529	217	224	239									
60	0,146	P6029	251	258	276									
90	0,217	P9029	346	347	377									
120	0,287	P9929	422	425	468									

CON ANTA E RIPIANO/ VETRO; with glass door and shelf/shelves; avec portes et étagère/s en verre; con puerta y balda/s en vidrio; mit Glasböden und Glastür

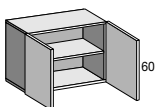
45	0,111	P4529V				286								
60	0,146	P6029V				319								
90	0,217	P9029V				414								
120	0,287	P9929V				493								



Pensile angolo con 2 ante e 1 ripiano

Corner wall unit with 2 doors and 1 shelf
 Haut d'angle avec 2 portes et 1 étagère
 Alto angulo con 2 puertas y 1 balda
 Eckoberschrank mit 2 Türen und 1 Fachboden

65x65	0,285	P60506	320	332	354									
-------	-------	--------	-----	-----	-----	--	--	--	--	--	--	--	--	--



Pensile con 2 ante e 1 ripiano

Wall unit with 2 doors and 1 shelf
 Haut avec 2 portes et 1 étagère
 Alto con 2 puertas y 1 balda
 Oberschrank mit 2 Türen

80	0,193	P8026	252	264	290									
90	0,217	P9026	270	284	314									

CON ANTA E RIPIANO/ VETRO; with glass door and shelf/shelves; avec portes et étagère/s en verre; con puerta y balda/s en vidrio; mit Glasböden und Glastür

90	0,217	P9027				409								
----	-------	-------	--	--	--	-----	--	--	--	--	--	--	--	--

PENSILI H cm 60 prof. cm 35

WALL UNITS H 60 cm depth 35 cm - HAUTS H 60 cm prof. 35 cm
 ALTOS H 60 cm prof. 35 cm - OBERSCHRÄNKE Höhe 60 cm Tiefe 35 cm

L cm | m³ | codice | 1 | 2 | 3 | 4 | 5 | 6 | | | | | | | |



Distanziere pensile

Wall unit filler
 Filler haut
 Regleta alto
 Oberschrank Passblende

L cm	m³	codice	1	2	3	4	5	6						
2/14	0,039	P00206	133	135	140									



Finitura esterna su 1 fianco pensile da cm 60X33 (a richiesta)

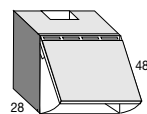
Finish of external wall unit side 60x33 cm (upon request)
 Finition coté extérieur haut 60x33 cm (sur demande)
 Terminación costado externo alto 60x33 cm (bajo pedido)
 Bearbeitung außen auf 1 Seite bei Oberschrank 60x33 cm (auf Wunsch)
 Bearbeitung außen auf 1 Seite bei Oberschrank 60x33 cm (auf Wunsch)

L cm	m³	codice	1	2	3	4	5	6						
--	--	QZ69	43	37	58									

PENSILI Cappa prof. cm 35

WALL UNITS with Extractor depth 35 cm - HAUTS avec Hotte prof. 35 cm
 ALTOS con Extractor prof. 35 cm - OBERSCHRÄNKE für Dunstabzugshaube Tiefe 35 cm

L cm | m³ | codice | 1 | 2 | 3 | 4 | 5 | | | | | | | |

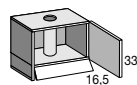


Cappa aspirante integrata (H cm 48) con 2 motori ed 1 anta basculante -portata aspirante max:630 mc/h-

Integrated extractor hood (H cm 48) with 2 motor and 1 lift-up door
 - max extraction rate 630 mc/h
 Hotte escamotable (H cm 48) avec 2 moteurs, porte abattante
 - aspiration max 630 mc/h
 Campana empotrada (H cm 48) con 2 motores, puerta abatible
 - aspiración max. 630 mc/h
 Einbau Dunstabzugshaube (H cm 48) mit 2 Motoren, Klapptür
 Abzugleistung max. 630 mc/h

L cm	m³	codice	1	2	3	4	5	6						
60	0,131	P6052K **	488	492	508									
90	0,189	P9052K **	553	559	582									

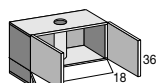
**** Mai a fine composizione ; - eventuali filtri carbone attivo (cod.400150): N° 2 x Euro 12**
 Never at the end of the composition; - possible active carbon filters (code 400150): 2 pieces for Euro 12 - *Jamais à la fine de la composition; - éventuels filtres en charbon actives (code 400150): 2 pièces pour Euro 12*
 Nunca a la fin de la composición; - eventuales filtros carbón activo (código 400150): 2 piezas para Euro12 - *Niemals am Ende der Zusammensetzung; - eventuelle Aktivkohlefilter (Code 400150): 2 Stück für Euro 12*



Pensile cappa aspirante con 1 anta Dx-Sx, con 1 frontale estraibile ed 1 ripiano - per h cm 60

Wall unit with integrated hood, 1 door R-L, 1 pull-out front and 2 shelf - for h. cm 60
 Haut avec hotte encastrée 1 porte D-G, 1 frontal extraible et 1 étagère- pour h. cm 60
 Alto con campana empotrada, 1 puerta D-L, 1 frente extraible y 1 balda - para h. cm 60
 Oberschrank für Dampfzugshaube mit 1 Tür L/R, 1 ausziehbaren Blende und 1 Fachboden - für Höhe cm 60

L cm	m³	codice	1	2	3	4	5	6						
60 °	0,124	P605226	431	445	469									
60 °	0,124	P60526	326	340	364									



Pensile cappa aspirante con 2 ante , con 1 frontale estraibile ed 1 ripiano - per h. cm 60

Wall unit with integrated hood, 2 doors, 1 pull-out front and 1 shelf - for h. cm 60
 Haut avec hotte encastrée 2 portes, 1 frontal extraible et 1 étagère - pour h. cm 60
 Alto con campana empotrada, 2 puertas, 1 frente extraible y 1 balda - para h. cm 60
 Oberschrank für Dampfzugshaube, 2 Türen, 1 ausziehbaren Blende und 1 Fachboden - für Höhe 60 cm

L cm	m³	codice	1	2	3	4	5	6						
90 °	0,184	P905226	519	542	582									
90 °	0,184	P90526	406	429	469									

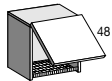
PORTATA ASPIRANTE MAX: ° 1 motore = mc/h 230 ; ° 2 motori = mc/h 380 - n. 1 Filtro carbone attivo per funzione filtrante (cod.XXCA400150) € 12 (su °° : n. 2)
 MAXIMAL SUCTION CAPACITY: ° 1 engine = mc/h 230; ° 2 engines = mc/h 380 - 1 active carbon filter for filter function (code XXCA400150) € 12 (for °°: 2 pieces)
 PORTEE D'ASPIRATION MAXIMALE: ° 1 moteur = mc/h 230; ° 2 moteurs = mc/h 380 - 1 filtre en charbon actif pour fonction filtrante (code XXCA400150) € 12 (pour °°: 2 pièces)
 MAXIMA CAPACIDAD DE ASPIRACION: ° 1 motor = mc/h 230; ° 2 motores = mc/h = 380 - 1 filtro carbón activo para función de filtro (código XXCA400150) € 12 (por °°: 2 piezas)
 MAXIMALE SAUGKRAFT: ° 1 Motor=mc/h 230; ° 2 Motore = mc/h 380 - 1 Aktivkohlefilter für Filter Funktion (Code XXCA400150) € 12 (für °° : 2 Stück)

PENSILI **SCOLAPIATTI** prof. cm 35

WALL UNITS with drainer dept 35 cm - HAUTS Egouttoir prof. 35 cm

ALTOS Escurreplatos prof. 35 cm - OBERSCHRÄNKE mit Tellerrost Tiefe 35cm

L cm | m³ | codice | 1 | 2 | 3 | 4 | 5 | 6 | | | | | | |



Pensile scolapiatti a griglia unica INOX con 1 anta basculante -H cm 48-

Wall unit with single ST. STEEL plate rack, 1 lift-up door - h. cm 48

Haut avec égouttoir INOX single et 1 porte relevable - h. cm 48

Alto con escurreplatos unico en INOX y 1 puerta abatible - h.

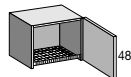
cm 48

Oberschrank mit 1 Tellerrost EDELSTHAL und 1 Klapptür

L cm	m³	codice	1	2	3	4	5	6						
45	0,090	P4518	226	230	242									
60	0,118	P6018	265	269	285									
90	0,175	P9018	378	384	407									
120	0,232	P9918	497	500	538									

CON ANTA VETRO; with glass door; avec porte en verre; con puerta en vidrio; mit Glastür

45	0,090	P4518V				295								
60	0,118	P6018V				334								
90	0,175	P9018V				449								
120	0,232	P9918V				577								



Pensile scolapiatti a griglia unica INOX con 1 anta Dx-Sx - h. cm 48

Wall unit with single ST. STEEL plate rack and 1 door R-L - h. cm 48

Haut avec égouttoir INOX single et 1 porte D-G - h. cm 48

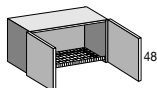
Alto con escurreplatos unico en INOX y 1 puerta D-I - h. cm 48

Oberschrank mit 1 Tellerrost EDELSTHAL und 1 tür L/R - h cm 48

45	0,090	P4522	188	192	204									
60	0,118	P6022	226	230	246									

CON CERNIERE A 170°; with 170° hinges; avec charnières a 170°; con bisagras a 170°; mit 170° Scharnieren

45	0,090	P4526S	202	206	218									
60	0,118	P6026S	240	244	260									



Pensile scolapiatti a griglia unica INOX con 2 ante - h. cm 48

Wall unit with single ST. STEEL plate rack and 2 doors - h. cm 48

Haut avec égouttoir INOX single et 2 portes - h. cm 48

Alto con escurreplato unico en INOX y 2 puertas - h. cm 48

Oberschrank mit 1 Tellerrost EDELSTHAL und 2 türen - h cm 48

80	0,156	P8022	280	294	310									
90	0,175	P9022	298	306	330									

CON CERNIERE A 170°; with 170° hinges; avec charnières a 170°; con bisagras a 170°; mit 170° Scharnieren

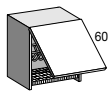
80	0,156	P8026S	308	322	338									
90	0,175	P9026S	326	334	358									

PENSILI **SCOLAPIATTI** prof. cm 35

WALL UNITS with drainer dept 35 cm - HAUTS Egouttoir prof. 35 cm

ALTOS Escurreplatos prof. 35 cm - OBERSCHRÄNKE mit Tellerrost Tiefe 35cm

L cm	m³	codice	1	2	3	4	5	6						
------	----	--------	---	---	---	---	---	---	--	--	--	--	--	--



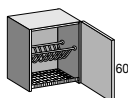
Pensile scolapiatti a griglie INOX con 1 anta basculante -H cm 60

Wall unit with ST. STEEL plate racks, 1 lift-up door - h. cm 60
 Haut avec égouttoirs INOX et 1 porte relevable - h. cm 60
 Alto con escurreplatos en INOX y 1 puerta abatible - h. cm 60
 Oberschrank mit 2 Tellerrost EDELSTHAL und 1 Klaptür - h cm 60

45	0,111	P4519	250	257	272									
60	0,146	P6019	295	302	320									
90	0,217	P9019	414	415	445									
120	0,287	P9919	536	539	582									

CON ANTA VETRO; with glass door; avec porte en verre; con puerta en vidrio; mit Glastür

45	0,111	P4519V				317								
60	0,146	P6019V				360								
90	0,217	P9019V				478								
120	0,287	P9919V				616								



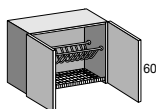
Pensile scolapiatti a griglie INOX con 1 anta Dx-Sx - h. cm 60

Wall unit with ST. STEEL plate racks and 1 door R-L - h. cm 60
 Haut avec égouttoirs INOX et 1 porte D-G - h. cm 60
 Alto con escurreplatos en INOX y 1 puerta D-I - h. cm 60
 Oberschrank mit 2 Tellerrost EDELSTHAL und 1 tür L/R - h cm 60

45	0,111	P4523	210	217	232									
60	0,146	P6023	254	261	279									

CON CERNIERE A 170°; with 170° hinges; avec charnières a 170°; con bisagras a 170°; mit 170° Scharnieren

45	0,111	P4527S	224	231	246									
60	0,146	P6027S	268	275	293									



Pensile scolapiatti a griglie INOX con 2 ante - h. cm 60

Wall unit with ST. STEEL plate racks and 2 doors - h. cm 60
 Haut avec égouttoirs INOX et 2 portes - h. cm 60
 Alto con escurreplatos en INOX y 2 puertas - h. cm 60
 Oberschrank mit 2 Tellerrost EDELSTHAL und 2 türen - h cm 60

80	0,193	P8023	316	328	354									
90	0,217	P9023	337	351	381									

CON CERNIERE A 170°; with 170° hinges; avec charnières a 170°; con bisagras a 170°; mit 170° Scharnieren

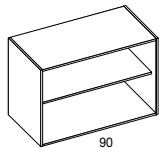
80	0,193	P8027S	344	356	382									
90	0,217	P9027S	365	379	409									

PENSILI **SPECIALI** H cm 48 prof. cm 35

WALL UNITS H 48 cm depth 35 cm - HAUTS H 48 cm prof. 35 cm

ALTOS H 48 cm prof. 35 cm - OBERSCHRÄNKE Höhe 48 cm Tiefe 35 cm

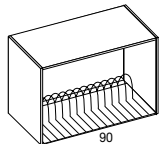
L cm | m³ | codice | 1 | 2 | 3 | 4 | 5 | 6 | | | | | | | |



Cassa pensile abbinabile; con 1 ripiano - H cm 48 - per anta basculante da cm 180-

Combinable wall unit carcass with 1 shelf - H cm 48 - for 180 cm lift up door
 Caisson haut combinable avec 1 étagère - H cm 48 - pour porte 180 cm abattante
 Casco alto combinable con 1 balda - H cm 48 - para puerta de 180 cm abatible
 Oberschränkkorpus kombinierbar; 1 Fachboden - 48 cm h - für Klapptür 180 cm

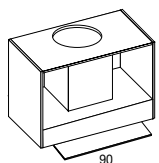
90	0,175	P90664							182									
----	-------	--------	--	--	--	--	--	--	-----	--	--	--	--	--	--	--	--	--



Cassa pensile abbinabile; con scolapiatti a griglia unica INOX - H cm 48 - per anta basculante da cm 180-

Combinable wall unit carcass with single ST. STEEL plate rack - h. cm 48 - for 180 cm lift up door
 Caisson combinable haut avec égouttoirs INOX single - h. cm 48 - pour porte abattante 180 cm
 Casco combinable alto con escurraplato unico en INOX - h. cm 48 - para puerta abatible de 180 cm
 kombinierbarer Oberschrank mit Tellerabtropfvorrichtung 1 Boden aus EDELSTHAL - h 48 cm - für Klapptür 180 cm

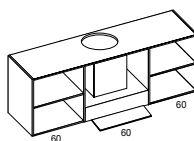
90	0,175	P90674							251									
----	-------	--------	--	--	--	--	--	--	-----	--	--	--	--	--	--	--	--	--



Cassa pensile abbinabile con cappa inox integrata (600 mc/h)- H cm 48 - per anta basculante da cm 180-

Combinable wall unit carcass with st. steel integrated hood (600 mc/h) - H cm 48 - for 180 cm lift up door
 Caisson haut combinable avec hotte inox encaissée(600 mc/h) - H cm 48 - pour porte abattante 180 cm
 Casco alto combinable con campana empotrada inox (600 mc/h) - H cm 48 - para puerta abatible 180 cm
 Kombinierbarer Oberschrank mit integriertem Dampfzug INOX (600qm/h) - 48 cm h - für Klapptür 180 cm -

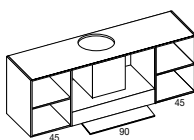
90	0,175	P90684							858									
----	-------	--------	--	--	--	--	--	--	-----	--	--	--	--	--	--	--	--	--



Cassa pensile combinato con cappa inox integrata (600mc/h) da cm 60 e 2 vani laterali da cm 60 a giorno - H cm 48 - per anta basculante da cm 180-

Combinable wall unit carcass with 60 cm integrated st. steel hood (600mc/h) and 2 60 cm open side spaces - H. cm 48 - for 180 cm lift up door
 Caisson haut combinable avec 60 cm hotte inox encaissée (600 mc/h) et 2 espaces laterales a jour de 60 cm - H. cm 48 - pour porte abattante de 180 cm
 Casco alto combinable con campana de 60 cm inox integrada (600 mc/h) y 2 espacios laterales de 60 cm - H. cm 48 - para puerta abatible de 180 cm
 kombinierbarer Oberschrank für integriertem Dampfzug INOX (600 qm/h) 60 cm mit 2 seitlichen offenen 60 cm breiten Fächern - 48 cm h - für Klapptür 180 cm

180	0,346	P9968K14							1038									
-----	-------	----------	--	--	--	--	--	--	------	--	--	--	--	--	--	--	--	--



Cassa pensile combinato con cappa inox integrata (600mc/h) da cm 90 e 2 vani laterali da cm 45 a giorno - H cm 48 - per anta basculante da cm 180-

Combinable wall unit carcass with 90 cm st. steel integrated hood (600 mc/h) and 2 45 cm open side spaces - H. cm 48 - for 180 cm lift up door
 Caisson haut combinable avec hotte inox encaissée 90 cm (600 mc/h) et 2 espaces laterales a jour de 45 cm - H. cm 48 - pour porte abattante de 180 cm
 Casco alto combinable con campana inox 90 cm empotrada (600 mc/h) y 2 espacios laterales abiertos de 45 cm - H. cm 48 - para puerta abatible de 180 cm
 Kombinierbarer Oberschrank mit integriertem Dampfzug (600 mc/h) 90 cm breit und 2 seitlichen offenen Fächern 45 cm - 48 cm h - für Klapptür 180 cm

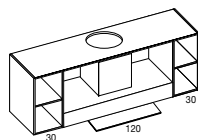
180	0,346	P9968K24							1092									
-----	-------	----------	--	--	--	--	--	--	------	--	--	--	--	--	--	--	--	--

PENSILI **SPECIALI** H cm 48 prof. cm 35

WALL UNITS H 48 cm depth 35 cm - HAUTS H 48 cm prof. 35 cm

ALTOS H 48 cm prof. 35 cm - OBERSCHRÄNKE Höhe 48 cm Tiefe 35 cm

L cm	m ³	codice	1	2	3	4	5	6				
------	----------------	--------	---	---	---	---	---	---	--	--	--	--



Cassa Pensile combinato; con cappa inox integrata (600mc/h) da cm 120 e 2 vani laterali da cm 30 a giorno - H cm 48 - per anta basculante da cm 180-

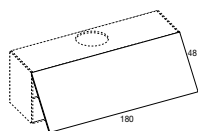
Combinable wall unit carcass with 90 cm st. steel integrated hood (600 cm/h) and 2.30 cm open side spaces - H. cm 48 - for 180 cm lift up door

Caisson haut combinable avec hotte inox encaissée 90 cm (600 mc/h) et 2 espaces laterales à jour de 30 cm - H. cm 48 - pour porte abattante de 180 cm

Casco alto combinable con campana inox 90 cm empotrada (600 mc/h) y 2 espacios laterales abiertos de 30 cm - H. cm 48 - para puerta abattible de 180 cm

Kombinierbarer Oberschrank; mit integrierter Dampfzug (600 cm/h) 120 cm mit 2 seitlichen offenen Fächern - 48 cm h - für Klapptür 180 cm -

180	0,346	P9968K34					1221					



Anta basculante H cm 48 x 180 per pensili abbinabili e combinati

Lift up door H cm 48x 180 for special and combinable wall units

Porte abattante H cm 48 pur hauts combinables et speciales

Puerta abattible H cm 48x 180 para altos combinables y especiales

Klapptür 48 cm h x 180 cm für spezielle und kombinierbare

Oberschränke

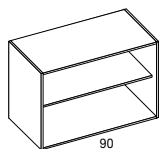
180	0,060	32	204	208	260	301						

PENSILI **SPECIALI** H cm 60 prof. cm 35

WALL UNITS H 60 cm depth 35 cm - HAUTS H 60 cm prof. 35 cm

ALTOS H 60 cm prof. 35 cm - OBERSCHRÄNKE Höhe 60 cm Tiefe 35 cm

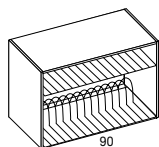
L cm | m³ | codice | 1 | 2 | 3 | 4 | 5 | 6 | | | | | | | |



Cassa pensile abbinabile; con 1 ripiano - H cm 60 - per anta basculante da cm 180-

Combinable wall unit carcass with 1 shelf - H cm 60 - for 180 cm lift up door
 Caisson haut combinable avec 1 étagère - H cm 60 - pour porte 180 cm abattante
 Casco alto combinable con 1 balda - H cm 60 - para puerta de 180 cm abatible
 kombinierbarer Oberschrank; mit einem Fachboden - 60 cm h - für Klapptür 180 cm

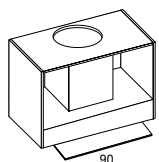
90	0,217	P90666								185									
----	-------	--------	--	--	--	--	--	--	--	-----	--	--	--	--	--	--	--	--	--



Cassa pensile abbinabile; con scolapiatti a griglia unica INOX - H cm 60 - per anta basculante da cm 180-

Combinable wall unit carcass with single ST. STEEL plate rack - h. cm 60 - for 180 cm lift up door
 Caisson combinable haut avec égouttoir INOX single - h. cm 60 - pour porte abattante 180 cm
 Casco combinable alto con escurreplato unico en INOX - h. cm 60 - para puerta abatible de 180 cm
 Kombinierbarer Oberschrank mit Tellerabtropfvorrichtung aus EDELSTHAL - 60 cm h - für Klapptür 180 cm

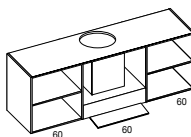
90	0,217	P90676								266									
----	-------	--------	--	--	--	--	--	--	--	-----	--	--	--	--	--	--	--	--	--



Cassa pensile abbinabile con cappa inox integrata (600 mc/h)- H cm 60 - per anta basculante da cm 180-

Combinable wall unit carcass with st. steel integrated hood (600 cm/h) - H cm 60 - for 180 cm lift up door
 Caisson haut combinable avec hotte inox encaissée (600 mc/h) - H cm 60 - pour porte abattante 180 cm
 Casco alto combinable con campana empotrada inox (600 mc/h) - H cm 60 - para puerta abatible 180 cm
 Kombinierbarer Oberschrank mit integriertem Dampfzug INOX (600 cm/h) - 60 cm h - für Klapptür 180 cm -

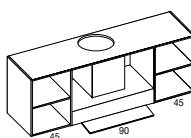
90	0,217	P90686								873									
----	-------	--------	--	--	--	--	--	--	--	-----	--	--	--	--	--	--	--	--	--



Cassa pensile combinato con cappa inox integrata (600mc/h) da cm 60 e 2 vani laterali da cm 60 a giorno - H cm 60 - per anta basculante da cm 180-

Combinable wall unit carcass with 60 cm integrated st. steel hood (600cm/h) and 2 60 cm open side spaces - H. cm 60 - for 180 cm lift up door
 Caisson haut combinable avec 60 cm hotte inox encaissée (600 mc/h) et 2 espaces laterales a jour de 60 cm - H. cm 60 - pour porte abattante de 180 cm
 Casco alto combinable con campana de 60 cm inox empotrada (600 mc/h) y 2 espacios laterales de 60 cm - H. cm 60 - para puerta abatible de 180 cm
 Kombinierbarer Oberschrank mit integriertem Dampfzug (600mc/h) 60 cm mit 2 seitlichen offenen Fächern 60 cm - 60 cm h - für Klapptür 180 cm -

180	0,428	P9968K16								1048									
-----	-------	----------	--	--	--	--	--	--	--	------	--	--	--	--	--	--	--	--	--



Cassa pensile combinato con cappa inox integrata (600mc/h) da cm 90 e 2 vani laterali da cm 45 a giorno - H cm 60 - per anta basculante da cm 180-

Combinable wall unit carcass with 90 cm st. steel integrated hood (600 cm/h) and 2 45 cm open side spaces - H. cm 60 - for 180 cm lift up door
 Caisson haut combinable avec hotte inox encaissée 90 cm (600 mc/h) et 2 espaces laterales a jour de 45 cm - H. cm 60 - pour porte abattante de 180 cm
 Casco alto combinable con campana inox 90 cm empotrada (600 mc/h) y 2 espacios laterales abiertos de 45 cm - H. cm 60 - para puerta abatible de 180 cm
 Kombinierbarer Oberschrank mit integriertem Dampfzug (600mc/h) 90 cm mit 2 seitlichen offenen Fächern 45 cm - 60 cm h - für Klapptür 180 cm -

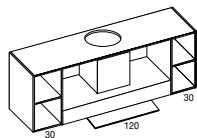
180	0,428	P9968K26								1113									
-----	-------	----------	--	--	--	--	--	--	--	------	--	--	--	--	--	--	--	--	--

PENSILI **SPECIALI** H cm 60 prof. cm 35

WALL UNITS H 60 cm depth 35 cm - HAUTS H 60 cm prof. 35 cm

ALTOS H 60 cm prof. 35 cm - OBERSCHRÄNKE Höhe 60 cm Tiefe 35 cm

L cm	m³	codice	1	2	3	4	5	6					
------	----	--------	---	---	---	---	---	---	--	--	--	--	--



Cassa Pensile combinato; con cappa inox integrata (600mc/h) da cm 120 e 2 vani laterali da cm 30 a giorno - H cm 60 - per anta basculante

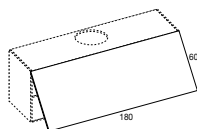
Combinable wall unit carcass with 90 cm st. steel integrated hood (600 cm/h) and 2.30 cm open side spaces - H. cm 60 - for 180 cm lift up door

Caisson haut combinable avec hotte inox encaissée 90 cm (600 mc/h) et 2 espaces laterales a jour de 30 cm - H. cm 60 - pour porte abattante de 180 cm

Casco alto combinable con campana inox 90 cm empotrada (600 mc/h) y 2 espacios laterales abiertos de 30 cm - H. cm 60 - para puerta abattible de 180 cm

Kombinierter Oberschrank; mit integriertem Dampfzug inox(600cm/h) 120 cm und 2 seitlichen offenen Fächern 30 cm - 60 cm h - für Klapptür 180 cm -

180	0,428	P9968K36					1243						



Anta basculante H cm 60 x 180 per pensili abbinabili e combinati

Lift up door H cm 60 x 180 for special and combinable wall units

Porte abattante H cm 60 x 180 pur hauts combinables et speciales

Puerta abattible H cm 60 x 180 para altos combinables y especiales

Klapptür 60 cm h x 180 cm für speziellen und kombinierbaren

Oberschrank

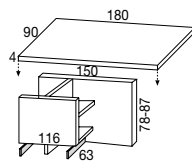
180	0,074	28G	260	263	321	335							

TAVOLI ZONA COLAZIONE

BREAKFAST TABLES - TABLES PETIT-DÉJEUNER

MESAS DESAYUNO - FRÜHSTÜCKSTISCHE

L cm	m³	codice	1	2	3	4	5	6						
------	----	--------	---	---	---	---	---	---	--	--	--	--	--	--



Tavolo zona colazione integrabile nelle isole e penisole costruite con doppia base (cm 120)

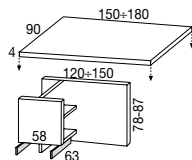
Breakfast table integrable with islands and peninsulas built with double base units (120cm)
 Table integrable avec îles et peninsules construis avec double bas (120 cm)
 Mesa integrable con islas y peninsulas construidas con doble bajo (120 cm)
 für Inseln und Halbinseln integrierbarer Frühstückstisch mit doppeltem Unterschrank (120cm)

H cm 91

180	0,388	T1912..	1847					1391 *						
-----	-------	---------	------	--	--	--	--	--------	--	--	--	--	--	--

H cm 82

180	0,371	T1822..	1769					1316 *						
-----	-------	---------	------	--	--	--	--	--------	--	--	--	--	--	--



Tavolo zona colazione integrabile nelle isole e penisole costruite con base singola (prof. cm 60) rifinita dietro con zoccolo

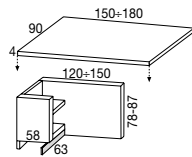
Breakfast table integrable with islands and peninsulas built with single base (60 cm deep) finished with plynt on back side
 Table integrable avec îles et peninsules construis avec bas single (prof. 60 cm) et finis avec socle derriere
 Mesa integrable con islas y peninsulas construidas con bajo singolo (prof. 60 cm) y terminadas atras con zocalo
 Für Inseln und Halbinseln kombinierbarer Frühstückstisch mit einzelnem Unterschrank (60cm) hinten mit Sockel versehen

H cm 91

150	0,261	T2911..	1417					1063 *						
180	0,295	T2912..	1590					1194 *						

H cm 82

150	0,240	T2821..	1346					1009 *						
180	0,279	T2822..	1513					1138 *						



Tavolo zona colazione integrabile nelle penisole costruite con base singola (prof. cm 60) rifinita dietro con pannello fino a terra o a fine composizione; sia nelle cucine lineari che ad angolo

Breakfast table integrable with islands and peninsulas built with single base (60 cm deep) and finished with back panel to the floor; both for linear and L shaped kitchens
 Table integrable avec îles et peninsules construis avec bas single (prof. 60 cm) fini derriere avec panneau a terre; soit pour cuisines lineares et d'angle
 Mesa integrable con islas y peninsulas construidas con bajo singolo (prof. 60 cm) y terminado con trasera a tierra; para cocinas lineales o d'angulo
 Für Inseln oder Halbinseln integrierbarer Frühstückstisch mit einzelnem Unterschrank (60cm tief) und hinten mit bis zum Boden reichendem Verkleidungspaneel oder Zeilenende; sowohl für Zeilen- als auch Eckkombinationen

H cm 91

150	0,268	T3911..	1409					1057 *						
180	0,312	T3912..	1583					1187 *						

H cm 82

150	0,261	T3821..	1338					1003 *						
180	0,295	T3822..	1504					1132 *						

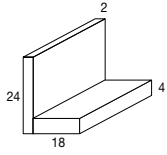
* Versione con Basamento e Top in laminato bianco con bordi legno tinto ebano, teak o rovere tinto grigio

Model with basement unit and top laminated white with wooden edges painted ebony, teak or oak painted grey - *Modèle avec meuble et top en laminé blanc avec bordures en bois teint ébène, tek ou rouvre teint gris*
 Modelo con basamento y top de laminado blanco con los bordes de madera pintada ébano, teka o roble pintado gris - *Ausführung mit Unterschrank und Hängeschrank aus weißem Laminat mit Holzkanten, Grundierung Ebenholz, Teak oder Eiche grau*

COMPLEMENTI

COMPLEMENTES - ACCESSOIRES
ACCESORIOS - ZUBEHÖREN

L cm | m³ | codice | 1 | 2 | 3 | 4 | 5 | 6 | | | | | |



Mensola sottopensile

Under wall unit shelf
Etagères sous haut
Balda bajo altos
Bord unter Oberschrank

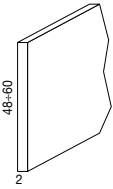
m	0,029	XXME550189A..	180	315	355									



Mensola prof. cm 33

Shelf 33 cm deep
Etagères prof. 33 cm
Baldas prof. 33 cm
Bord 33 cm tief

m	0,022	XXME550189..	149	242	273									



Pannello a muro zona pensili

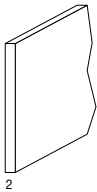
Wall panel in wall unit area
Panneau a mur zone hauts
Panel a muro zona altos
Wandverkleidung Oberschrankzone

H cm 60

m	0,029	XXPP30AE93..	209	124	221									

H cm 48

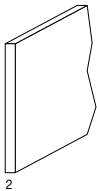
m	0,023	XXPP30AE94..	176	105	184									



Schienale sopra top

Over the top back panel
Panneau a mur sur top
Panel a muro sobre top
Wandverkleidung über Arbeitsplatte

m2	0,046	XXPP30AE931..	242	187	352									



Schienale per finitura basi

Back panel to finish base units
Panneau de finition pour bas
Panel de finición para bajos
Rückwandverkleidung für Unterschränke

m2	0,046	XXPP30AE932..	242	187	352									

MELAMINICO IN TINTA; melamine same colour; melaminé même couleur; bilaminado mismo color; Melamin in gleicher Farbe

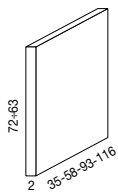
m2	0,036	XXPP390205	66											

.. Codice colore ante; doors colour code; code couleur portes; código color puertas; Farbnummer.

COMPLEMENTI

COMPLEMENTES - ACCESSOIRES
ACCESORIOS - ZUBEHÖREN

L cm | m² | codice | 1 | 2 | 3 | 4 | 5 | 6 | | | | | |



Fianco di chiusura per basi (riepilogo)

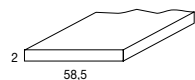
Finishing panel for base units (summary)
Panneau de finition pour bas (sommaire)
Panel de finition para bajos (recapitulacion)
Seitenverkleidung für Unterschränke (zusammenfassend)

H cm 72

H cm	m ²	codice	1	2	3	4	5	6						
58	0,023	AE01QR12..	118	87	155									
35	0,014	AE01QR13..	92	68	120									
116	0,044	AE01QR14..	200	150	268									
93	0,036	AE01QR15..	163	125	225									

H cm 63

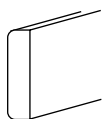
H cm	m ²	codice	1	2	3	4	5	6						
58	0,020	AE01QR126..	107	73	136									
35	0,012	AE01QR136..	86	60	110									
116	0,039	AE01QR146..	184	126	235									
93	0,031	AE01QR156..	153	105	198									



Top sopra colonne

Top above tall units
Top sur colonnes
Encimera sobre columnas
Abdeckplatte auf Hochschränken

m	m ²	codice	1	2	3	4	5	6						
m	0,028	XXPL30AE93..	168	128	215									




Profilo sottotop: in DOTAZIONE (o al costo per richieste extra)

Undertop profile: included (at cost for extras)
Profilé sous top: inclu (au cost pour extras)
Perfil bajo top: incluido (al coste para extra)
unter Arbeitsplatte Profil: inclusiv (Preis bei extra Nachfrage)

m	m ²	codice	1	2	3	4	5	6						
m	0,001	AE01263008..	49	49	49									

.. Codice colore ante; doors colour code; code couleur portes; código color puertas; Farbnummer.

MANIGLIE; Handles; Poignées; Tiradores; Griffe



		codice	1	2	3	4	5	6						
		120063	15											




		codice	1	2	3	4	5	6						
		120064	15											

ANTE

DOORS - PORTES
PUERTAS - TÜREN

cm | 1 | 2 | 3 | 4 | 5 | 6 | | | | | |



Ante normali

Standard doors
Portes standard
Puertas standard
Standardtüren

Cod. A030..

198 x 60	279 ₀₁	289 ₀₁	352 ₀₁																	
198 x 45	210 ₀₂	219 ₀₂	260 ₀₂																	
198 x 30	151 ₀₃	153 ₀₃	185 ₀₃																	
132 x 60	188 _{08F}	196 _{08F}	231 _{08F}																	
132 x 45	141 _{08G}	150 _{08G}	183 _{08G}																	
132 x 30	110 _{08H}	105 _{08H}	122 _{08H}																	
126 x 60	180 ₀₉	180 ₀₉	220 ₀₉																	
72 x 60	106 ₂₁	108 ₂₁	131 ₂₁																	
60 x 180	260 _{28G}	263 _{28G}	321 _{28G}																	
60 x 120	172 _{28H}	175 _{28H}	218 _{28H}																	
60 x 90	133 _{28L}	134 _{28L}	164 _{28L}																	
60 x 60	90 ₂₉	97 ₂₉	115 ₂₉																	
60 x 45	68 ₃₀	75 ₃₀	90 ₃₀																	
60 x 40	62 _{30B}	68 _{30B}	81 _{30B}																	
60 x 30	48 _{30C}	54 _{30C}	65 _{30C}																	
48 x 180	204 ₃₂	208 ₃₂	260 ₃₂																	
48 x 120	137 _{32A}	140 _{32A}	178 _{32A}																	
48 x 90	103 ₃₃	109 ₃₃	132 ₃₃																	
48 x 60	70 ₃₄	74 ₃₄	90 ₃₄																	
48 x 45	54 _{34A}	58 _{34A}	70 _{34A}																	
48 x 40	49 _{34B}	56 _{34B}	64 _{34B}																	
48 x 30	38 _{34C}	42 _{34C}	55 _{34C}																	

Nota: per il codice colore sostituire [...] con:

Note: for color code replace [...] with:

Note: pour le code couleur remplacer [...] avec:

Nota: para el código color ramplazar [...] con:

Anmerkung: für die Farbnummer ersetzen Sie bitte [...] durch

IE = Ebano; IT = Teak; IR = Rovere; su versione Impiallacciato (1)

LG = Laccato Opaco color; su versione Laccato Opaco (2)

LL = Laccato Lucido color; su versione Laccato Lucido (3)

IE = Ebony; IT = Teak; IR = Oak; in veneered version (1)

LG = Matt lacquered colour; in matt lacquered version (2)

LL = Glossy lacquered colour; in glossy lacquered version (3)

IE = Ebénier; IT = Teck; IR = Chêne; dans la version plaquée (1)

LG = Couleur lacquée gauffrée; dans la version lacquée gauffrée (2)

LL = Couleur lacquée brillante; dans la version lacquée brillante (3)

IE = Ebano; IT = Teak; IR = Roble; en la version chapeada (1)

LG = Color lacado opaco; en la version lacado opaco (2)

LL = Color lacado brillo; en la version lacado brillo(3)

IE = Ebenholz; IT = Teak; IR = Eiche; für furnierte Version (1)

LG = matt; für die Version mattlackiert (2)

LL = hochglanz; für die Version hochglanzlackiert su (3)

ANTE
DOORS - PORTES
PUERTAS - TÜREN

cm

1

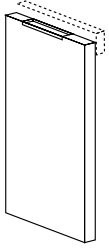
2

3

4

5

6



Ante per basi con Profilo sottotop

Doors for base units with undertop profile
Portes pour bas avec profilé sous top
Puertas para bajos con perfilé bajo top
Unterschranktüren mit Profil unter Arbeitsplatte

Cod. A030..

	1	2	3	4	5	6														
69 x 60	100	104	131																	
	<small>55</small>	<small>55</small>	<small>55</small>																	
69 x 45	76	80	102																	
	<small>56</small>	<small>56</small>	<small>56</small>																	
69 x 40	68	72	91																	
	<small>57</small>	<small>57</small>	<small>57</small>																	
69 x 30	53	56	71																	
	<small>58</small>	<small>58</small>	<small>58</small>																	
33 x 120	96	107	126																	
	<small>61</small>	<small>61</small>	<small>61</small>																	
33 x 90	74	80	99																	
	<small>62</small>	<small>62</small>	<small>62</small>																	
33 x 60	52	58	69																	
	<small>63</small>	<small>63</small>	<small>63</small>																	
33 x 45	39	46	55																	
	<small>64</small>	<small>64</small>	<small>64</small>																	
16.5 x 30	17	30	33																	
	<small>71</small>	<small>71</small>	<small>71</small>																	
16.5 x 90	39	48	70																	
	<small>67</small>	<small>67</small>	<small>67</small>																	
16.5 x 45	22	31	39																	
	<small>69</small>	<small>69</small>	<small>69</small>																	
16.5 x 60	28	36	49																	
	<small>68</small>	<small>68</small>	<small>68</small>																	
9 x 90	27	38	46																	
	<small>74</small>	<small>74</small>	<small>74</small>																	
9 x 60	18	29	36																	
	<small>75</small>	<small>75</small>	<small>75</small>																	
6 x 60	17	28	33																	
	<small>54F</small>	<small>54F</small>	<small>54F</small>																	

Nota: per il codice colore sostituire [...] con:

Note: for color code replace [...] with:

Note: pour le code couleur remplacer [...] avec:

Nota: para el código color ramplazar [...] con:

Anmerkung: für die Farbnummer ersetzen Sie bitte [...] durch

IE = Ebano; IT = Teak; IR = Rovere; su versione Impiallacciato (1)

LG = Laccato Opaco color; su versione Laccato Opaco (2)

LL = Laccato Lucido color; su versione Laccato Lucido (3)

IE = Ebony; IT = Teak; IR = Oak; in veneered version (1)

LG = Matt lacquered colour; in matt lacquered version (2)

LL = Glossy lacquered colour; in glossy lacquered version (3)

IE = Ebénier; IT = Teck; IR = Chêne; dans la version plaquée (1)

LG = Couleur lacquée gaufrée; dans la version lacquée gaufrée (2)

LL = Couleur lacquée brillante; dans la version lacquée brillante (3)

IE = Ebano; IT = Teka; IR = Roble; en la version chapeada (1)

LG = Color lacado opaco; en la version lacado opaco (2)

LL = Color lacado brillo; en la version lacado brillo(3)

IE = Ebenholz; IT = Teak; IR = Eiche; für furnierte Version (1)

LG = matt; für die Version mattlackiert (2)

LL = hochglanz; für die Version hochglanzlackiert su (3)

ANTE

DOORS - PORTES
PUERTAS - TÜREN

cm

1

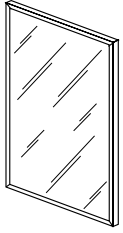
2

3

4

5

6



Anta con Vetro LACCATO e Telaio in Alluminio lucido- **SENZA predisposizione maniglia**

Doors with lacquered glass and glossy aluminium frame - no drills for handles
 Portes avec verre lacqué et cadre aluminium brillant - pas de predisposition pour poignées
 Puertas con vidrio lacado y marco aluminio brillante - no agujeros para tiradores
 Tür mit lackiertem Glas und glänzendem Aluminiumrahmen ohne Griffvorbereitung

Cod. A030TAL

	1	2	3	4	5	6				
60 x 180					335 <small>28GVL</small>					
60 x 120					243 <small>28HVL</small>					
60 x 90					197 <small>28LVL</small>					
60 x 60					155 <small>29VL</small>					
60 x 45					135 <small>30VL</small>					
48 x 180					301 <small>32VL</small>					
48 x 120					217 <small>32AVL</small>					
48 x 90					174 <small>33VL</small>					
48 x 60					139 <small>34VL</small>					
48 x 45					121 <small>34AVL</small>					